

# **Sistema Atena**

Pós-Doutorado

2019

# ÍNDICE

## 1. CADASTRO DO CANDIDATO- COMISSÃO DE PESQUISA

|                                 |   |
|---------------------------------|---|
| <u>1.1. Com cadastro na USP</u> | 7 |
| <u>1.2. Sem cadastro na USP</u> | 9 |

## 2. PROJETO

|  |    |
|--|----|
| <u>2.1. Acesso ao Sistema</u>                | 10 |
| <u>2.1.1. Consultar Projeto</u>              | 10 |
| <u>2.2. Incluir Projeto</u>                  | 10 |
| <u>2.3. Aba – Projeto</u>                    | 11 |
| <u>2.4. Aba – Supervisor</u>                 | 12 |
| <u>2.5. Aba - Fontes de Recurso</u>          | 13 |
| <u>2.5.1. Sem bolsa</u>                      | 13 |
| <u>2.5.2. Vínculo Empregatício</u>           | 14 |
| <u>2.5.3. Bolsa Financiada</u>               | 15 |
| <u>2.6. Aba - Comitê de Ética</u>            | 16 |
| <u>2.7. Aba – Atividades</u>                 | 18 |
| <u>2.8. Aba – Documentos</u>                 | 19 |
| <u>2.9. Ajustar Projeto</u>                  | 20 |
| <u>2.10. Substituição do Tipo de Recurso</u> | 21 |
| <u>2.11. Cancelamento do Projeto</u>         | 22 |
| <u>2.12. Troca de Título do Projeto</u>      | 23 |

### **3. REQUERIMENTO**

|   |    |
|---|----|
| <u>3.1. Afastamento do Pós-Doutorando</u>   | 24 |
| <u>3.1.1. Cadastro do Afastamento</u>   | 24 |
| <u>3.1.2. Análise do Requerimento (Afastamento do Pós-doutorando) pela Comissão de Pesquisa</u> | 25 |
| <u>3.2. Afastamento do Supervisor</u>   | 26 |
| <u>3.2.1. Análise do Requerimento (Afastamento do Supervisor) pela Comissão de Pesquisa</u>     | 27 |
| <u>3.3. Substituição Supervisor</u>   | 28 |
| <u>3.3.1. Análise do Requerimento (Substituição do Supervisor) pela Comissão de Pesquisa</u>    | 29 |
| <u>3.3.2. Anuência do Novo Supervisor</u>   | 30 |
| <u>3.3.3. Anuência do Conselho de Departamento</u>  | 31 |
| <u>3.4. Prorrogação do Projeto</u>  | 33 |
| <u>3.4.1. Solicitação</u>   | 33 |
| <u>3.4.2. Análise do Requerimento de Prorrogação pela Comissão de Pesquisa</u>                  | 35 |
| <u>3.5. Antecipação de Término do Projeto</u>   | 36 |
| <u>3.5.1. Cadastro da Antecipação</u>   | 36 |
| <u>3.5.2. Análise do Requerimento de Antecipação pela Comissão de Pesquisa</u>                  | 37 |

### **4. GERENCIAMENTO**

|   |    |
|---|----|
| <u>4.1. Frequência</u>                            | 38 |
| <u>4.2. Capacitação Didática</u>                  | 39 |
| <u>4.2.1. Aba Capacitação Didática</u>            | 39 |
| <u>4.2.2. Aba Atividades</u>                      | 40 |
| <u>4.2.3. Aba Atestar Realização</u>              | 40 |
| <u>4.3. Relatório Final – Pós-Doutorando</u>      | 41 |
| <u>4.3.1. Inserir Relatório Final</u>             | 41 |
| <u>4.3.2. Inserir Relatório Final Ajustado</u>    | 43 |
| <u>4.3.3. Inserir Relatório Final Nova Versão</u> | 44 |

## 5. AVALIAÇÃO

|   |    |
|---|----|
| <u>5.1. Avaliação Projeto – Comissão de Pesquisa</u>                                      | 46 |
| <u>I. Aba - Acompanhar Avaliação</u>  | 47 |
| <u>II. Aba – Avaliar</u>  | 47 |
| <u>5.1.1. Avaliar Projeto - Encaminhar para “AVALIAÇÃO” do Relator</u>                    | 48 |
| <u>5.1.2. Avaliar Projeto - Encaminhar para “AVALIAÇÃO” do Conselho de Departamento</u>   | 49 |
| <u>5.1.3. Devolução do projeto ao supervisor para “AJUSTE”</u>                            | 50 |
| <u>5.1.4. Avaliar Projeto - Ativar Projeto</u>  | 51 |
| <u>I. Projeto “Sem bolsa” ou “Vínculo Empregatício”</u>                                   | 51 |
| <u>II. Projeto “Bolsa Financiada”</u>   |    |
| <u>A) Com Parecer de Mérito da Agência de Fomento</u>                                     | 52 |
| <u>B) Sem Parecer de Mérito da Agência de Fomento</u>                                     | 53 |
| <u>5.1.5. Avaliar Projeto -Registrar Avaliação Manual – Comissão de Pesquisa</u>          | 54 |
| <u>5.1.6. Avaliação do Projeto – RELATOR</u>  | 55 |
| <u>5.1.7. Avaliação do Projeto – Conselho de Departamento</u>                             | 56 |
| <u>5.2. Avaliação Relatório Final</u>   |    |
| <u>5.2.1 Avaliação Relatório Final – Supervisor</u>                                       | 57 |
| <u>5.2.2. Avaliação Relatório Final – Comissão de Pesquisa – Encaminhamento</u>           | 58 |
| <u>I. Aba - Acompanhar Avaliação – “ Liberar Nova Versão”</u>                             | 59 |
| <u>II. Aba – Avaliar</u>  | 60 |
| <u>5.2.3. Avaliar Relatório - Encaminhar para “AVALIAÇÃO” do Relator</u>                  | 60 |
| <u>I. Projeto “Sem bolsa” ou “Vínculo Empregatício”</u>                                   | 60 |
| <u>II. Projeto “Bolsa Financiada”</u>   | 61 |
| <u>5.2.4. Avaliar Relatório - Encaminhar para “AVALIAÇÃO” do Conselho de Departamento</u> | 62 |
| <u>5.2.5. Avaliar Relatório – Comissão de Pesquisa</u>                                    | 62 |
| <u>5.2.6. Avaliar Relatório – Registrar “Avaliação Manual” - Comissão de Pesquisa</u>     | 63 |
| <u>5.2.7. Avaliar Relatório– Devolver para Ajuste</u>                                     | 64 |
| <u>5.2.8. Avaliação Relatório Final – Relator</u>   | 65 |
| <u>5.2.9. Avaliação Relatório Final – Conselho de Departamento</u>                        | 66 |

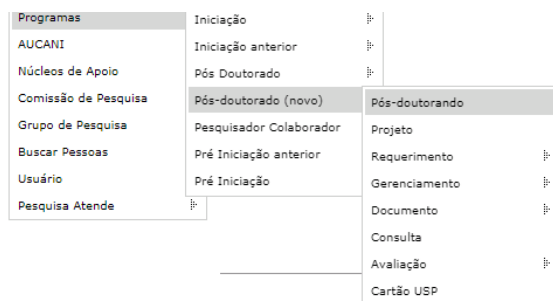
|  |    |
|--|----|
| <b><u>6. DOCUMENTO</u></b>                                   |    |
| <u>6.1. – ATESTADO de Conclusão</u>                          | 67 |
| <u>6.2. – Declaração de participação</u>                     | 70 |
| <b><u>7. CONSULTA</u></b>                                    |    |
| <u>7.1. Projetos</u>   | 72 |
| <u>7.2. Status do Projeto</u>                                | 73 |
| <b><u>8. CARTÃO USP</u></b>                                  |    |
| <u>8.1. Solicitação pela Comissão de Pesquisa</u>            | 74 |
| <u>I. Com foto</u>   | 74 |
| <u>II. Sem foto</u>  | 75 |
| <u>8.2. Meu Cartão USP (solicitação pelo Pós-doutorando)</u> | 76 |
| <u>I. Com foto</u>   | 76 |
| <u>II. Sem foto</u>  | 77 |
| <u>8.3. Ativação pela Comissão de Pesquisa</u>               | 78 |
| <b><u>9. CARTÃO BUSP</u></b>                                 | 79 |

# 1. CADASTRO DO CANDIDATO – Comissão de Pesquisa

**Observação:** O candidato deverá possuir título de Doutor obtido há no máximo 7 anos.

Realize o login no Sistema Atena

Selecione Programas>Pós-doutorado>Pós-doutorando



Selecione “Pós-doutorando” e digite qualquer informação do candidato. Após clique em “Buscar”

Buscar Pessoas

A fim de evitar cadastros em duplicidade, antes de incluir uma nova pessoa, realize uma busca por nome, RG ou CPF para verificar se ela já não está cadastrada no sistema.

Opções para encontrar pessoas:

Número USP:

Nome:

Utilize '%' para substituir parte do nome.

Número do C.P.F.:

Tipo de documento:

Número do documento:

Buscar Limpar

[Incluir nova pessoa](#)

Poderão ocorrer duas situações: com cadastro ou sem cadastro (aparecerá a mensagem: “Não foi encontrada nenhuma pessoa”)

## 1.1. Com cadastro na USP

Aparecerá no final da tela um ou mais nomes. Para ver o vínculo da pessoa com USP, clique no nome, confira os dados para certificar-se da inclusão.

Buscar Pessoas

A fim de evitar cadastros em duplicidade, antes de incluir uma nova pessoa, realize uma busca por nome, RG ou CPF para verificar se ela já não está cadastrada no sistema.

Opções para encontrar pessoas:

Número USP:

Nome:   
Utilize '%' para substituir parte do nome.

Número do C.P.F.:

Tipo de documento:

Número do documento:

Total Encontrado: 7

| Número USP               | Nome                                       | Documento                            | Nascimento |
|--------------------------|--|--------------------------------------|------------|
| <input type="checkbox"/> | <a href="#">Mão: [nome]</a>                | RG: [RG]                             | 27/03/1920 |
| <input type="checkbox"/> | <a href="#">Mão: <a href="#">Maria</a></a> | CPF: [CPF]<br>RG: [RG]<br>CPF: [CPF] | 15/04/1953 |

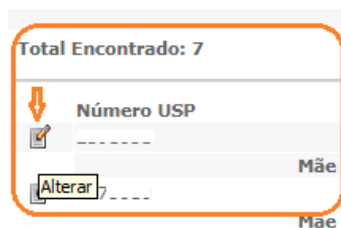


Vínculo da Pessoa com a USP

Número USP:  Nome:

| Vínculo                         | Situação  | Unidade / Setor | Início     | Fim        |
|---------------------------------|-----------|-----------------|------------|------------|
| Aluno de Graduação              | Conclusão |                 | 01/01/1974 | 31/12/1978 |
| Aluno de Pós-graduação          | Encerrado |                 | 09/06/1997 | 12/02/2001 |
| Aluno Especial de Pós-Graduação | Encerrado |                 | 03/03/1997 | 30/09/1997 |
| Servidor                        | Ativo     |                 | 16/03/1979 |            |
| Aluno Especial de Pós-Graduação | Encerrado |                 | 03/03/1997 | 30/09/1997 |

Retorne na tela anterior e selecione o candidato, clicando em “Alterar”



Após a verificação dos dados pessoais, clique em “Confirmar inclusão no “papel””

Pessoa

Número USP: \_\_\_\_\_

Pessoa cadastrada, mas não no 'papel' de Pós-doutorando.

[Confirmar inclusão no 'papel'](#)

manter como digitado (para manter maiúsculas : Diaz-Miguel, Di Estefano)

Nome por extenso \* : \_\_\_\_\_

usar o nome social (Decreto Estadual nº 55.588)

Sexo \* : \_\_\_\_\_

Data de nascimento \* : \_\_\_\_\_

Nome da mãe \* : \_\_\_\_\_

Número do C.P.F.: \_\_\_\_\_

Documento Principal de Identificação:

Tipo \* : \_\_\_\_\_

Número \* : \_\_\_\_\_

Sigla do órgão expedidor \* : \_\_\_\_\_

Estado \* : \_\_\_\_\_

Data de expedição \* : \_\_\_\_\_

Válido até: \_\_\_\_\_

Atualize os dados pessoais, navegando pelas abas:

Pessoa incluída no papel com sucesso !

Número USP: \_\_\_\_\_

Identificação Complemento Documento E-mails Endereços Telefones Conta Bancária Títulos



## 1.2. Sem cadastro na USP

Clique em “Incluir nova Pessoa”

Buscar Pessoas

A fim de evitar cadastros em duplicidade, antes de incluir uma nova pessoa, realize uma busca por nome, RG ou CPF para verificar se ela já não está cadastrada no sistema.

Opções para encontrar pessoas:

Número USP:

Nome:   
Utilize '%' para substituir parte do nome.

Número do C.P.F.:

Tipo de documento:

Número do documento:

Total Encontrado: 1

| Número USP               | Nome  | Documento     | Nascimento |
|--------------------------|-------|---------------|------------|
| <input type="checkbox"/> | Mãe : | RG :<br>CPF : |            |

[Incluir nova pessoa](#)



Preencha os dados pessoais do solicitante e clique em “Salvar”. Nova tela aparecerá para o preenchimento de demais dados.

Observe que, nesse momento, o solicitante possuirá o **NÚMERO USP**.

**Cadastro de funcionário ou docente não afastado, jornada de 12 horas, poderá ser cadastrado, mas no momento da avaliação irá travar na avaliação do relatório final. OGRS que irá liberar para avaliação. Vide “Liberar avaliação**

**Inserir Projeto de Pós Doutorado**

dev.uspdigital.usp.br diz  
O interessado precisa se afastar das atividades de servidor USP para iniciar o projeto! Acerte esta situação para que o projeto possa ser aprovado posteriormente!

**Projeto** Supervisor Fontes de Recurso Comitê de Ét

Pós-doutorando: 2812250 Justine Aparecida da Silva Savi

CV Lattes do Pós-doutorando: http://lattes.cnpq.br/

## 2. PROJETO

**Observação:** o período máximo de vinculação é de 5 anos com o mesmo Plano de Trabalho.

### 2.1. Acesso ao Sistema de Pós-Doutorado

Realize o login no sistema Atena – Selecione Programas>Pós-Doutorado>Projeto



#### 2.1.1. Consultar Projeto

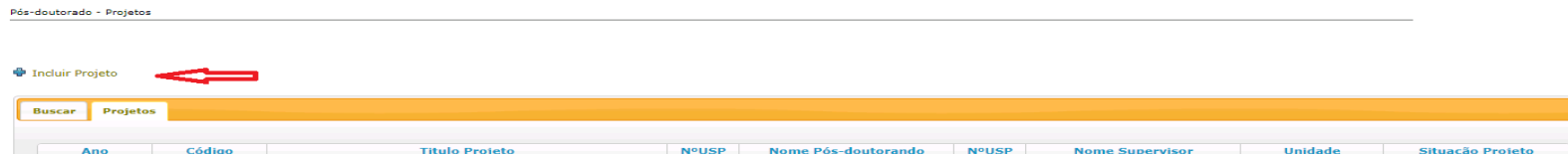
The image shows the 'Consultar Projeto' form in the Atena system. The form has a search bar at the top with the text 'Buscar' and 'Projetos'. Below the search bar, there are several input fields and a search button:

- Ano projeto:
- Código projeto:
- Número USP Pós-doutorando:
- Número USP Supervisor:
- Situação do Projeto:
- Título projeto:

At the bottom right of the form, there is a 'Buscar' button with a magnifying glass icon and a back arrow icon.

### 2.2. Incluir Projeto

Para submeter um projeto, selecione Programas>Pós-Doutorado>Projeto e clique em “Incluir Projeto”.

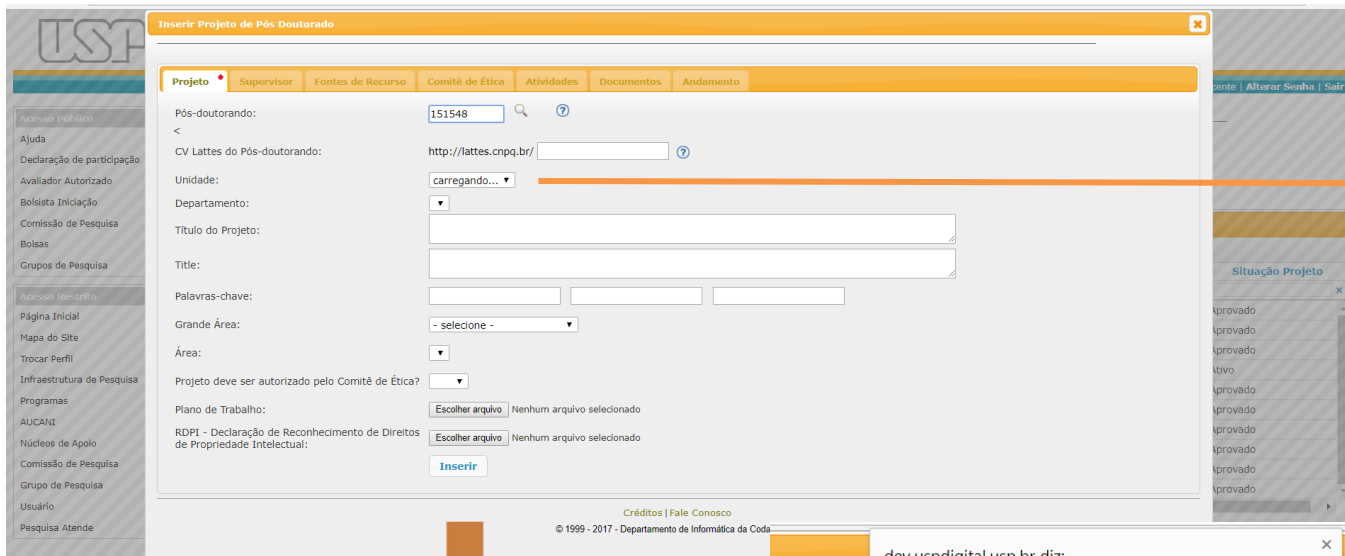


## 2.3. Aba - Projeto

Informe o número USP do candidato. Caso não tenha, a Comissão de Pesquisa deve gerá-lo em Programas>Pós-Doutorado>Projeto clique em “Incluir Projeto de Pós-doutorado”.



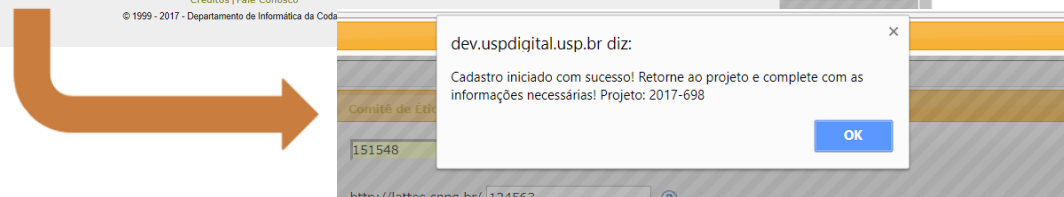
Preencha as informações solicitadas e clique em “Inserir”.



A Comissão de Pesquisa tem apenas sua Unidade no “drop”.

O Supervisor só tem a Unidade do seu vínculo

Para supervisionar Pós-doutorando em Unidade diferente do seu vínculo caberá a Comissão de Pesquisa efetuar o cadastro.





## 2.5. Aba - Fontes de Recurso

Na aba Fontes de Recurso, deve ser cadastrada a forma de financiamento do pós-doutorando (bolsa, vínculo empregatício ou sem bolsa).

Declaración de participação  
Avaliador Autorizado  
Bolsista Iniciação  
Comissão de Pesquisa  
Bolsas  
Grupos de Pesquisa

Projeto ✓ Supervisor ✓ Fontes de Recurso • Comitê de Ética • Atividades • Documentos Andamento

Origem do Recurso:

- selecione -  
Bolsa Financiada  
Vínculo Empregatício  
Sem Bolsa

| Tipo Recurso | Origem Recurso | Data Início | Data Fim |
|--------------|----------------|-------------|----------|
|--------------|----------------|-------------|----------|

+ Inserir ✎ Alterar 🗑 Remover

«< | Página 1 | de 0 | >>» Nenhum registro para visualizar

Créditos | Fale Conosco  
© 1999 - 2017 - Departamento de Informática da Codage/USP

Preencha as informações e insira os documentos solicitados conforme Resolução CoPq Nº 7406/2017. Clique em “Inserir”.

### 2.5.1. Sem Bolsa

Projeto ✓ Supervisor ✓ Fontes de Recurso • Comitê de Ética • Atividades • Documentos Andamento

Origem do Recurso: Sem Bolsa

Duração: a

Termo de Compromisso de Pós-Doutorado: Escolher arquivo Nenhum arquivo selecionado

Horas Semanais de Dedicção ao Projeto:

Inserir

| Tipo Recurso | Origem Recurso | Data Início | Data Fim |
|--------------|----------------|-------------|----------|
|--------------|----------------|-------------|----------|

+ Inserir ✎ Alterar 🗑 Remover

«< | Página 1 | de 0 | >>»

Créditos | Fale Conosco  
© 1999 - 2017 - Departamento de Informática da Codage/USP

Projeto ✓ Supervisor ✓ Fontes de Recurso ✓ Comitê de Ética • Atividades • Documentos Andamento

Origem do Recurso: - selecione -

Inserir

| Tipo Recurso | Origem Recurso | Data Início | Data Fim   |
|--------------|----------------|-------------|------------|
| Sem Bolsa    |                | 02/01/2018  | 30/12/2018 |

+ Inserir ✎ Alterar 🗑 Remover

«< | Página 1 | de 1 | >>» Ver 1 - 1 de 1

Créditos | Fale Conosco  
© 1999 - 2017 - Departamento de Informática da Codage/USP

## 2.5.2. Vínculo Empregatício

**Alterar dados do Projeto**

Projeto:   
Pós-doutorando:   
Supervisor:   
Unidade:   
Situação Atual: Incompleto

Projeto ✓ Supervisor ✓ Fontes de Recurso • Comitê de Ética ✓ Atividades • Documentos Andamento

Origem do Recurso: Vínculo Empregatício ▾

Tipo de Vínculo:   
- selecione -  
Afastamento Remunerado  
Jornada Parcial

Carga horária semanal:

Tipo de Instituição:

Razão Social:

Endereço:

Telefone:

Duração:  a

Declaração de Afastamento:  Nenhum arquivo selecionado

Termo de Ciência:  Nenhum arquivo selecionado

Horas Semanais de Dedicção ao Projeto:

## 2.5.3. Bolsa Financiada

Selecione a origem do recurso:

**Alterar dados do Projeto**

Projeto:   
Pós-doutorando:   
Supervisor:   
Unidade:   
Situação Atual: Incompleto

Projeto  Supervisor  Fontes de Recurso  Comitê de Ética  Atividades  Documentos  Andamento

Origem do Recurso:   
- seleccione -  
Bolsa Financiada  
Vínculo Empregatício  
Sem Bolsa

| Tipo Recurso         | Origem Recurso       | Data Início          | Data Fim             |
|----------------------|----------------------|----------------------|----------------------|
| <input type="text"/> | <input type="text"/> | <input type="text"/> | <input type="text"/> |

+ Inserir Alterar Remove

Página 1 de 0 Nenhum registro para visualizar

Créditos | Fale Conosco  
© 1999 - 2017 - Departamento de Informática da Codage/USP

Escolha a opção desejada, preencha o restante da tela e clique em “Inserir”

Projeto:   
Pós-doutorando:   
Supervisor:   
Unidade:   
Situação Atual: Incompleto

Projeto  Supervisor  Fontes de Recurso  Comitê de Ética  Atividades  Documentos  Andamento

Origem do Recurso:   
Origem da Bolsa:   
Agência de Fomento:   
Número Processo:   
Duração:   
Termo de Outorga e Aceitação da Bolsa:  Nenhum arquivo selecionado  
Horas Semanais de Dedicção ao Projeto:

| Tipo Recurso         | Origem Recurso       | Data Início          | Data Fim             |
|----------------------|----------------------|----------------------|----------------------|
| <input type="text"/> | <input type="text"/> | <input type="text"/> | <input type="text"/> |

+ Inserir Alterar Remove

Página 1 de 0 Nenhum registro para visualizar

## 2.6. Aba - Comitê de Ética

Selecione o Comitê de Ética pertinente.

Projeto ✓ Supervisor ✓ Fontes de Recurso • Comitê de Ética • Atividades • Documentos Andamento

Tipo Informação do Comitê:

- selecione -
- Submissão no Comitê de Ética Ambiental
- Submissão no Comitê de Ética no Uso de Animais
- Submissão no Comitê de Ética em Pesquisa (Seres Humanos)

Evento Parecer do Comitê

+ Inserir ✎ Alterar 🗑 Remover

Nenhum registro para visualizar

Créditos | Fale Conosco  
© 1999 - 2017 - Departamento de Informática da Codage/USP

Preencha os dados

Projeto ✓ Supervisor ✓ Fontes de Recurso • Comitê de Ética • Atividades • Documentos Andamento

Tipo Informação do Comitê: Submissão no Comitê de Ética Ambiental

Data de Submissão:

Código:

Arquivo: Escolher arquivo Nenhum arquivo selecionado

Inserir

| Evento               | Data                 | Parecer do Comitê    |
|----------------------|----------------------|----------------------|
| <input type="text"/> | <input type="text"/> | <input type="text"/> |

+ Inserir ✎ Alterar 🗑 Remover

Página 1 de 0

Nenhum registro para visualizar



Em “Tipo Informação do Comitê”, selecione “Parecer do Comitê” submetido.

Projeto ✓ Supervisor ✓ Fontes de Recurso • Comitê de Ética ✓ Atividades • Documentos Andamento

Tipo Informação do Comitê:   
- selecione -  
Parecer do Comitê de Ética Ambiental  
Submissão no Comitê de Ética no Uso de Animais  
Submissão no Comitê de Ética em Pesquisa (Seres Humanos)

| Evento  | Data                                    | Parecer do Comitê    |
|---|---|----------------------|
| <input type="text" value="Submissão no Comitê de Ética Ambiental"/> | <input type="text" value="02/01/2018"/> | <input type="text"/> |

+ Inserir ✎ Alterar 🗑 Remover 🔄 ⬆ ⬇ ⬅ ➡ ➤ ➥ ➦

Página 1 de 1 Ver 1 - 1 de 1

Preencha os campos solicitados

Projeto ✓ Supervisor ✓ Fontes de Recurso • Comitê de Ética ✓ Atividades • Documentos Andamento

Tipo Informação do Comitê:

Parecer:

Data do Parecer:

Arquivo:  20171211153459.pdf

| Evento  | Data                                    | Parecer do Comitê    |
|---|---|----------------------|
| <input type="text" value="Submissão no Comitê de Ética Ambiental"/> | <input type="text" value="03/01/2018"/> | <input type="text"/> |

+ Inserir ✎ Alterar 🗑 Remover 🔄 ⬆ ⬇ ⬅ ➡ ➤ ➥ ➦

Página 1 de 1 Ver 1 - 1 de 1

Projeto ✓ Supervisor ✓ Fontes de Recurso • Comitê de Ética ✓ Atividades • Documentos Andamento

Tipo Informação do Comitê:

| Evento  | Data                                    | Parecer do Comitê                     |
|---|---|---------------------------------------|
| <input type="text" value="Submissão no Comitê de Ética Ambiental"/> | <input type="text" value="03/01/2018"/> | <input type="text"/>                  |
| <input type="text" value="Parecer do Comitê de Ética Ambiental"/>   | <input type="text" value="08/01/2018"/> | <input type="text" value="Aprovado"/> |

+ Inserir ✎ Alterar 🗑 Remover 🔄 ⬆ ⬇ ⬅ ➡ ➤ ➥ ➦

Página 1 de 1 Ver 1 - 2 de 2

## 2.7. Aba – Atividades

Digite a descrição de cada atividade, detalhada no Plano de Trabalho, que constará no “Atestado de Conclusão” e em seguida, clique em “Inserir”.

Projeto ✓ Supervisor ✓ Fontes de Recurso • Comitê de Ética ✓ **Atividades** • Documentos Andamento

Descrição da atividade:

Inserir

| Descrição da Atividade | Data Cadastro |
|------------------------|---------------|
|------------------------|---------------|

+ Inserir ✎ Alterar 🗑 Remover 🔄 ⬆ ⬇ ⬅ | Página 1 de 0 ➡ ⬆ ⬇ ⬅ Nenhum registro para visualizar

Projeto ✓ Supervisor ✓ Fontes de Recurso ✓ Comitê de Ética ✓ **Atividades** ✓ Documentos Andamento

Descrição da atividade:

Inserir

| Descrição da Atividade | Data Cadastro |
|------------------------|---------------|
| coleta                 | 18/12/2017    |
| bibliografia           | 18/12/2017    |
| analises               | 18/12/2017    |
| experimentos           | 18/12/2017    |
| testes                 | 18/12/2017    |

+ Inserir ✎ Alterar 🗑 Remover 🔄 ⬆ ⬇ ⬅ | Página 1 de 2 ➡ ⬆ ⬇ ⬅ Ver 1 - 5 de 8

Créditos | Fale Conosco  
© 1999 - 2017 - Departamento de Informática da Codage/USP

## 2.8. Aba - Documentos

Confira os documento anexados, visualize se há pendência e clique em “submeter o projeto a ser avaliado”.

The screenshot displays the 'Documentos' tab in a project management system. The top navigation bar includes tabs for 'Projeto', 'Supervisor', 'Fontes de Recurso', 'Comitê de Ética', 'Atividades', 'Documentos', and 'Andamento'. The main area lists several documents to be attached, such as 'Plano de Trabalho', 'Declaração de Reconhecimento de Direitos de Propriedade Intelectual', and 'Submissão no Comitê de Ética em Pesquisa (Serres Hum)'. A button labeled 'Submeter o projeto para ser avaliado' is visible. A confirmation dialog box is shown, asking for confirmation to submit the project. A second dialog box shows a success message: 'Projeto alterado com sucesso e encontra-se aguardando a avaliação!'.

| Ano  | Código | Título Projeto        | NºUSP | Nome Pós-doutorando | NºUSP | Nome Supervisor | Unidade | Situação Projeto |
|------|--------|-----------------------|-------|---------------------|-------|-----------------|---------|------------------|
| 2018 | 4      |                       |       |                     |       |                 |         | Inscrito         |
| 2018 | 3      | teste comite de etica |       |                     |       |                 |         | Inscrito         |
| 2018 | 2      | teste sem fomento     |       |                     |       |                 |         | Incompleto       |

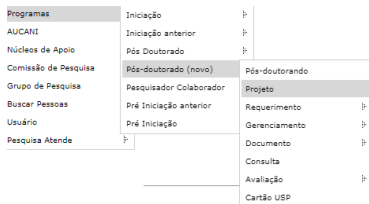
**O projeto ficará com a Situação - “Inscrito”.**

**A Comissão de Pesquisa receberá informação por “email” para efetuar:**

**“AVALIAÇÃO->AVALIAÇÃO PROJETO” (item 5.1)**

## 2.9. Ajustar projeto

Caso a Comissão de Pesquisa solicite ajuste do projeto, o supervisor seguirá as instruções abaixo:



Clique em alterar, efetue o ajuste solicitado e salve

Para visualizar o motivo

Alterar dados do Projeto

Projeto: 2018-10 Teste com bolsa  
Pós-doutorando:  
Supervisor:  
Unidade:  
Situação Atual:

Projeto  Supervisor  Fontes de Recurso  Comitê de Ética  Atividades  Documentos  Andamento

Pós-doutorando:  
CV Lattes do Pós-doutorando:   
Unidade:   
Departamento:   
Título do Projeto:  
Título:   
Palavras-chave:     
Grande Área:   
Área:   
Projeto deve ser autorizado pelo Comitê de Ética?   
Plano de Trabalho:  Visualizar Arquivo  Remover Arquivo  
RDPI - Declaração de Reconhecimento de Direitos de Propriedade Intelectual:  Visualizar Arquivo  Remover Arquivo

Salvar Fechar

Pós-doutorando - Cadastro e Arquivos Anexos

Devolvido para Ajuste - .....

Projeto

Código do Projeto: 2018-10  
Situação do Projeto:  
Título do Projeto:  
Título:  
Palavras-chave:  
Área CNPq:  
Unidade:  
Departamento:  
Período de Realização:  
Arquivo do Plano de Trabalho:  
Arquivo RDPI \*:

\* RDPI: Declaração de Reconhecimento de Direitos de Propriedade Intelectual

Pós-doutorando

Supervisor

Fomento

| Fonte de Recurso | Situação | Duração                 | Dedicação | Arquivo |
|------------------|----------|-------------------------|-----------|---------|
| Bolsa - FAPESP   | Ajustar  | 02/01/2018 a 31/12/2018 | 20, horas |         |

Fechar

dev.uspdigital.usp.br diz:

Projeto alterado com sucesso!

OK

**É necessário “submeter o projeto para ser avaliado”  
(item 2.8. Aba – Documentos)**

## 2.10. Substituição do Tipo de Recurso

Somente para projeto **ATIVO** - Durante o projeto, a última fonte do recurso cadastrada poderá ser substituída pela Comissão de Pesquisa. A data fim não pode ser posterior a data aprovada inicialmente (não pode mudar quando a data é maior. Primeiro substitui o “termo de outorga” com a data final cadastrada inicialmente e após solicita “Requerimento de Prorrogação com o período restante”).

Programas  
AUCANI  
Núcleos de Apoio  
Comissão de Pesquisa  
Grupo de Pesquisa  
Buscar Pessoas  
Usuário  
Pesquisa Atende

Inicição  
Inicição anterior  
Pós Doutorado  
Pós-doutorado (novo)  
Pós-doutorando  
Pesquisador Colaborador  
Projeto  
Requerimento  
Gerenciamento  
Documento  
Consulta  
Avaliação  
Cartão USP

Selecione o projeto e clique em Alterar

| Ano  | Código | Título Projeto                      | NºUSP | Nome Pós-doutorando | NºUSP | Nome Supervisor | Unidade | Situação Projeto |
|------|--------|-------------------------------------|-------|---------------------|-------|-----------------|---------|------------------|
| 2018 | 22     | Teste Comissão de Pesquisa completo | x     | x                   | x     | x               | EP      | Ativo            |
| 2018 | 21     | Teste completo do Pós Doc novo      |       |                     |       |                 | EP      | Encerrado        |

Selecione o último recurso aprovado e clique na opção “Substituir Recurso”

Projeto Supervisor Fontes de Recurso Comitê de Ética Atividades Documentos Andamento

| Tipo Recurso | Origem Recurso | Situação Recurso | Data Início | Data Fim   |
|--------------|----------------|------------------|-------------|------------|
| Sem Bolsa    |                | Aprovado         | 01/04/2016  | 31/03/2021 |

+ Inserir Alterar Remover

Substituir Recurso

Digite a Justificativa, selecione a nova Origem do Recurso.

Projeto: 2018-22 Teste  
Pós-doutorando:  
Supervisor:  
Unidade: Escola Politécnica - Engenharia de Produção  
Situação Atual: Ativo

Projeto Supervisor Fontes de Recurso Comitê de Ética Atividades Documentos Andamento

Justificativa substituição:

Origem do Recurso:

Inserir

| Tipo Recurso | Origem Recurso | Situação Recurso | Data Início | Data Fim   |
|--------------|----------------|------------------|-------------|------------|
| Sem Bolsa    |                | Aprovado         | 01/04/2016  | 31/03/2021 |

+ Inserir Alterar Remover

Substituir Recurso

Preencha os dados solicitados e clique “Inserir”

A partir de dev.uspdigital.usp.br

Tem certeza que deseja encerrar o fomento anterior para inclusão deste novo fomento?

OK

Cancelar

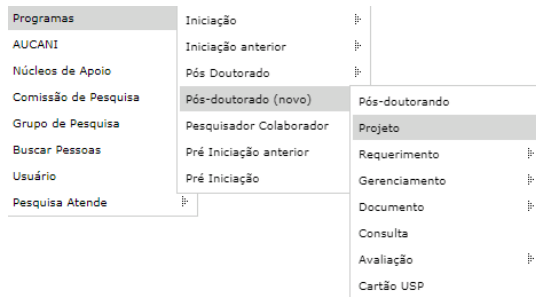
A partir de dev.uspdigital.usp.br

Fonte de Recurso inserida com sucesso! O recurso anterior foi encerrado.

OK

Enquanto o projeto estiver com status “Incompleto” é possível “Alterar” ou “Remover” o “tipo de Recurso”

## 2.11. Cancelamento do Projeto



Selecione o projeto e clique em Cancelar

The screenshot shows a table with columns: Ano, Código, Título Projeto, NºUSP, Nome Pós-doutorando, NºUSP, Nome Supervisor, Unidade, and Situação Projeto. The table contains several rows of project data. Below the table, there are buttons for 'Inserir', 'Alterar', 'Visualizar', and 'Cancelar'. The 'Cancelar' button is highlighted with an orange arrow.

| Ano  | Código | Título Projeto                          | NºUSP | Nome Pós-doutorando | NºUSP | Nome Supervisor | Unidade | Situação Projeto |
|------|--------|---|-------|---------------------|-------|-----------------|---------|------------------|
| 2018 | 22     | Teste Comissão de Pesquisa completo     |       |                     |       |                 | EP      | Ativo            |
| 2018 | 16     | com bolsa - aprovação do projeto        |       |                     |       |                 | EP      | Ativo            |
| 2018 | 15     | teste devolução para ajuste             |       |                     |       |                 | EP      | Ativo            |
| 2018 | 14     | teste sem bolsa ou vínculo empregatício |       |                     |       |                 | EP      | Ativo            |
| 2018 | 13     | teste com bolsa sem parecer da agencia  |       |                     |       |                 | EP      | Ativo            |
| 2018 | 10     | Teste com bolsa                         |       |                     |       |                 | EP      | Ativo            |
| 2018 | 3      | teste comite de etica                   |       |                     |       |                 | EP      | Ativo            |

Preencha as informações, insira o arquivo e clique em Cancelar Projeto

The screenshot shows a form titled 'Pós-doutorado - Cancelar Projeto'. It contains the following fields and information:

- Projeto: 2018-15
- Título: teste devolução para ajuste
- Período: 01/07/2017 a 30/07/2018
- Pós-doutorado: [input field]
- Supervisor: [input field]
- Unidade/Departamento: Escola Politécnica - Engenharia de Computação e Sistemas Digitais
- Data de Encerramento do Projeto: [input field]
- Motivo do Cancelamento: [dropdown menu]
- Comentário/Justificativa: [text area]
- Arquivo: [input field] Escolher arquivo Nenhum arquivo selecionado
- Cancelamento Projeto [button]

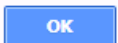
A partir de dev.uspdigital.usp.br

Tem certeza que deseja CANCELAR o projeto?



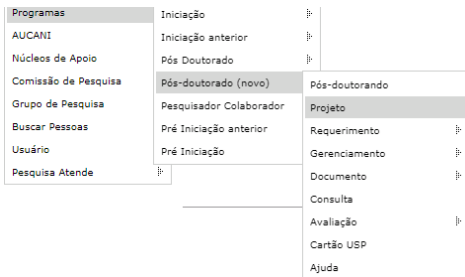
A partir de dev.uspdigital.usp.br

Projeto cancelado com sucesso!



## 2.12 Troca do Título do Projeto – Comissão de Pesquisa

Apenas os projetos no status “ATIVO” poderão ter seus títulos alterados.



Selecione o projeto e clique em “Alterar” (Para data término vencida a opção “Alterar” não estará liberada)

| Ano  | Código | Título Projeto | NºUSP | Nome Pós-doutorando | NºUSP | Nome Supervisor | Unidade | Início   | Término  | Situação Projeto |
|------|--------|----------------|-------|---------------------|-------|-----------------|---------|----------|----------|------------------|
| 2018 | 210    |                |       |                     |       | Lucas           | EP      | 08/03/18 | 29/02/20 | Ativo            |

+ Inserir Alterar Visualizar Cancelar

Página 1 de 1

Ver 1 - 1 de 1

Digite o novo título e clique em salvar

Projeto Supervisor Fontes de Recurso Comitê de Ética Atividades Documentos Andamento

Pós-doutorando:

Título do Projeto:

Salvar

dev.uspdigital.usp.br diz  
Título alterado com sucesso!

OK

### 3. REQUERIMENTO

#### 3.1. Afastamento de Pós-doutorando

##### 3.1.1. Cadastro do Afastamento *(prazo para inserir a informação é de até 2 (dois) meses, após o término do afastamento)*

**Observação:** o afastamento interrompe o período do programa. Se aprovado pela Comissão de Pesquisa ou, na sua ausência, pelo Conselho Deliberativo do Museu, Órgão de Integração ou Órgão Complementar o prazo do Programa poderá ser prorrogado pelo período igual ao do afastamento.

O Pós-doutorando realiza login no sistema Atena – Selecione Programas>Pós-Doutorado>Requerimento>Afastamento do Pós-doutorando



Pós-doutorado - Requerimento - Afastamento do Pós-doutorando

| Ano Projeto | Código Projeto | Nº USP PD | Pós-doutorando | Nº USP Sup | Supervisor | Unidade | Data Início | Data Fim | Previsão inicial de | Situação |
|-------------|----------------|-----------|----------------|------------|------------|---------|-------------|----------|---------------------|----------|
|             |                |           |                |            |            |         |             |          |                     |          |

+ Solicitar    Aprovar/Reprovar    Visualizar    Página 1 de 0    30    Nenhum registro para visualizar

**Pós-doutorando - Requerimento de Afastamento de Pós-doutorando**

Ano projeto:

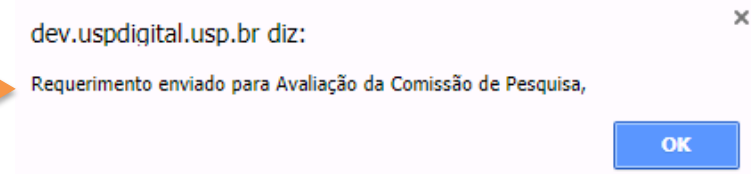
Código projeto:  2072 - Nylon Escobar Silva

Início Afastamento:

Término Afastamento:

Justificativa:

Arquivo (opcional):  Nenhum arquivo selecionado



**A informação será encaminhada por email para a “Comissão de Pesquisa” e o “Supervisor”**




### 3.1.2. Análise do Requerimento (Afastamento do Pós-doutorando) pela Comissão de Pesquisa

O prazo para análise é de até de 2 (dois) meses do cadastro do Requerimento (item 3.1.1), a data do projeto não poderá estar encerrada.

Pós-doutorado - Requerimento - Afastamento do Pós-doutorando

| Solicitações |                |           |                |            |            |         |             |            |                     |            |
|--------------|----------------|-----------|----------------|------------|------------|---------|-------------|------------|---------------------|------------|
| Ano Projeto  | Código Projeto | Nº USP PD | Pós-doutorando | Nº USP Sup | Supervisor | Unidade | Data Início | Data Fim   | Previsão inicial de | Situação   |
| 2017         | 344            |           |                |            |            | EP      | 01/01/2018  | 31/01/2018 |                     | Aguardando |
| 2017         | 688            |           |                |            |            | EP      | 02/01/2018  | 31/01/2018 |                     | Aprovado   |
| 2017         | 578            |           |                |            |            | EP      | 01/09/2017  | 30/09/2017 |                     | Encerrado  |

+ Solicitar    Aprovar/Reprovar    Visualizar    Página 1 de 1    30



Pós-doutorado - Parecer do Requerimento de Afastamento de Pós-doutorando

Projeto: 2017-344

Título do Projeto:

Pós-doutorando:  
Supervisor:

Unidade/Departamento: Escola Politécnica - Engenharia de Produção

Justificativa: teste

Início: 01/01/2018      Fim: 31/01/2018

Arquivo:

Parecer:   
- selecione -  
- selecione -  
Aprovado  
Reprovado

Comentário:

Enviar

dev.uspdigital.usp.br diz:

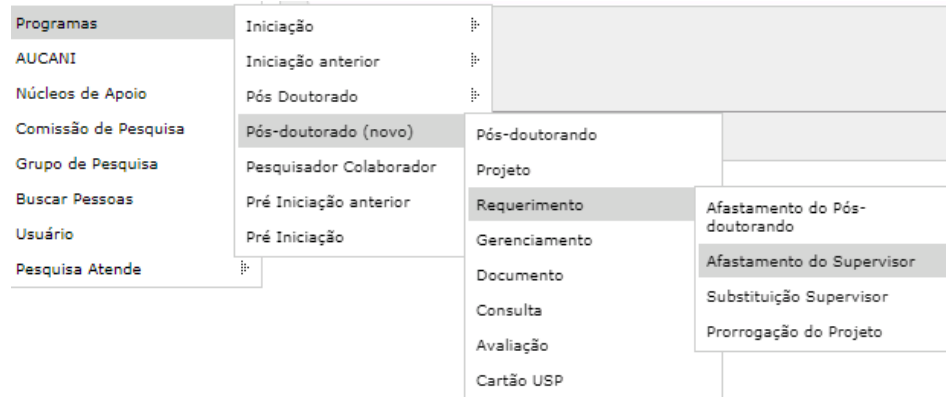
Parecer salvo com sucesso!

OK

### 3.2. Afastamento do Supervisor

O prazo para inserir a informação é de até 2 (dois) meses, após o término do afastamento

O “Supervisor” realiza login no sistema Atena – Seleccione Programas>Pós-Doutorado>Requerimento>Afastamento do Supervisor.



**Pós-doutorando - Requerimento de Afastamento de Supervisor**

Ano projeto:

Código projeto:

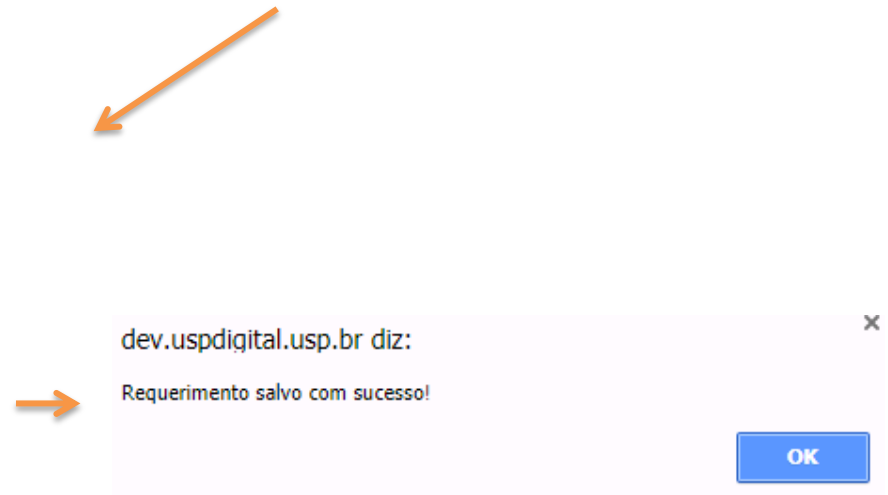
Início Afastamento:

Término Afastamento:

Justificativa:

O Pós-doc está ciente?

Arquivo (opcional):  Nenhum arquivo selecionado



***A informação será encaminhada por email para a “Comissão de Pesquisa”***

### 3.2.1 Análise de Requerimento (Afastamento do Supervisor) pela Comissão de Pesquisa

No caso de afastamento do Supervisor **menor que 90 dias** a informação será somente “registrada”.

Não sendo necessário efetuar nenhum comando pela Comissão de Pesquisa.

Quando afastamento for **maior que 90 dias**, a Comissão de Pesquisa deverá “aprovar/reprovar”

Pós-doutorado - Requerimento - Afastamento do Supervisor

The image shows a web application interface. At the top, there is a yellow header with the text "Solicitações". Below it is a table with the following columns: "Ano Projeto", "Código Projeto", "Nº USP PD", "Pós-doutorando", "Nº USP Sup", "Supervisor", "Unidade", "Data Início", "Data Fim", and "Situação". The table contains one row with the following data: "2018", "15", "", "", "", "EP", "01/02/2018", "30/06/2018", and "Aguardando". Below the table are navigation buttons: "+ Solicitar", "Aprovar/Reprovar", and "Visualizar". An orange arrow points from the "Aprovar/Reprovar" button to a second screenshot below.

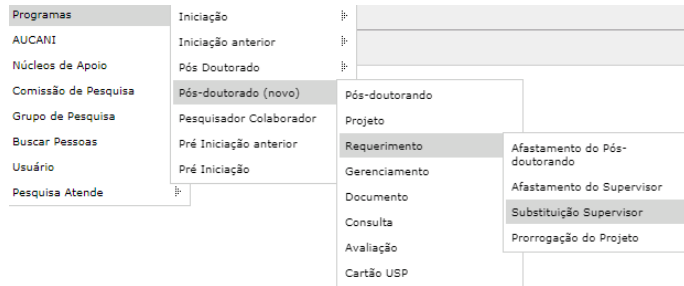
The second screenshot shows a detailed view of a request. The header is "Pós-doutorado - Parecer do Requerimento de Afastamento de Supervisor". The content includes: "Projeto: 2018-15", "Título do Projeto: teste devolução para ajuste", "Pós-doutorando: [redacted]", "Supervisor: [redacted]", "Unidade/Departamento: Escola Politécnica - Engenharia de Computação e Sistemas Digitais", "Justificativa: teste", "Início: 01/02/2018", "Fim: 30/06/2018", "Ciência do Pós-doc:", and "Arquivo: [icon]". Below this is a "Parecer:" section with a dropdown menu showing options: "- selecione -", "- selecione -", "Aprovado", and "Recusado". There is a "Comentário:" text area and a "Salvar Parecer" button. An orange arrow points from the dropdown menu to a message box on the right.

The message box is white with a blue border and contains the text "dev.uspdigital.usp.br diz" and "Parecer salvo com sucesso!". Below the message box is a blue "OK" button.

### 3.3. Substituição do Supervisor

O cadastro é realizado pela Comissão de Pesquisa.

O Supervisor atual visualiza que está sendo substituído.



Pós-doutorado - Requerimento - Substituição do Supervisor

| Ano Projeto | Código Projeto | Unidade | Nº USP | Pós-doutorado | Nº USP | Supervisor Anterior | Nº USP | Supervisor Substituto | Data Início | Situação   |
|-------------|----------------|---------|--------|---------------|--------|---------------------|--------|-----------------------|-------------|------------|
| 2017        | 578            | EP      |        |               |        |                     |        |                       |             | Aguardando |
| 2017        | 440            | EP      |        |               |        |                     |        |                       |             | Recusado   |
| 2017        | 423            | EP      |        |               |        |                     |        |                       |             | Aprovado   |

[+ Solicitar](#) [Avaliar](#) [Solicitar anuência do Conselho](#) [Visualizar](#) Página 1 de 1 30 Ver 1 - 3 de 3



Pós-doutorado - Requerimento de Substituição do Supervisor

Ano projeto:

Código projeto:

Número USP Novo Supervisor:

Unidade do Supervisor:

Departamento do Supervisor:

CV Lattes do Supervisor:

E-mail do Supervisor:

Início Previsto:

Justificativa:

O Pós-doc está ciente?

Arquivo (opcional):  Nenhum arquivo selecionado



dev.uspdigital.usp.br diz:

A sua solicitação foi encaminhada à Comissão de Pesquisa/Conselho Deliberativo para análise e aprovação do substituto.

### 3.3.1. Análise do Requerimento (Substituição do Supervisor) pela Comissão de Pesquisa

O prazo para análise é de até de 2 (dois) meses do cadastro do Requerimento (item 3.3), a data do projeto não pode estar encerrada.

Pós-doutorado - Requerimento - Substituição do Supervisor

| Ano Projeto | Código Projeto | Unidade | Nº USP | Pós-doutorando | Nº USP | Supervisor Anterior | Nº USP | Supervisor Substituto | Data Início | Situação   |
|-------------|----------------|---------|--------|----------------|--------|---------------------|--------|-----------------------|-------------|------------|
| 2017        | 578            | EP      |        |                |        |                     |        |                       | 10/09/2017  | Aguardando |
| 2017        | 494            | EP      |        |                |        |                     |        |                       | 01/01/2018  | Aguardando |
| 2017        | 440            | EP      |        |                |        |                     |        |                       | 30/09/2017  | Recusado   |
| 2017        | 423            | EP      |        |                |        |                     |        |                       | 28/09/2017  | Aprovado   |

Pós-doutorado - Parecer do Requerimento de Substituição de Supervisor

Projeto: 2018-664  
Título do Projeto: Teste ajustar pprojeto  
Pós-doutorando: Ana Maria Klein  
Supervisor: Pedro de Alcântara Pessoa Filho  
Unidade/Departamento: Escola Politécnica - Engenharia Química

Justificativa: teste  
Início Previsto: 11/03/2019  
Ciência do Pós-doc: Sim  
Supervisor Substituto Indicado:  
Unidade/Departamento Supervisor Indicado:  
Arquivo:

Parecer:   
Supervisor substituto preenche os requisitos?  
Alterar projeto para departamento do novo supervisor?  
Comentário:

Salvar Parecer

Fechar

dev.uspdigital.usp.br diz:  
Tem certeza que deseja concluir a substituição?

OK Cancelar

dev.uspdigital.usp.br diz:  
Solicitação de Substituição concluída com sucesso!

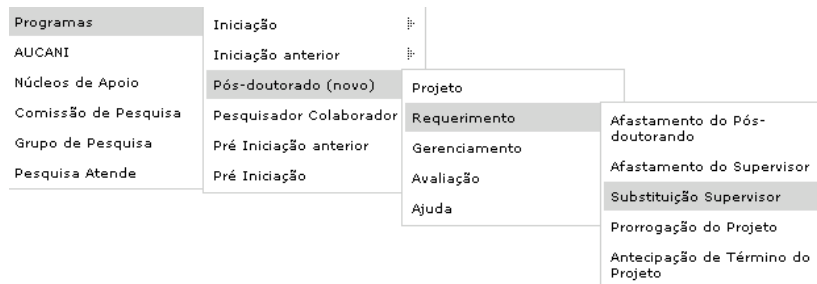
OK

Obs: poderá alterar o departamento, se o novo Supervisor estiver em outro departamento da mesma Unidade. Troca de unidade não está previsto no Sistema.

**Será encaminhado para novo supervisor responder "Aceitar a Substituição"(item 3.3.2)**

### 3.3.2 . Anuência do Novo Supervisor

O “Novo Supervisor” deverá entrar no Sistema Atena com o seu login e senha para validar a substituição:



Selecione o projeto e clique em “Aceitar a Substituição”

Pós-doutorado - Requerimento - Substituição do Supervisor

| Solicitações |               |         |        |                |        |                     |        |                       |             |          |
|--------------|---------------|---------|--------|----------------|--------|---------------------|--------|-----------------------|-------------|----------|
| Ano Projeto  | Código Projeb | Unidade | Nº USP | Pós-doutorando | Nº USP | Supervisor Anterior | Nº USP | Supervisor Substituto | Data Início | Situação |
| 2018         |               |         |        |                |        |                     |        |                       | 04/09/2018  | Aprovado |

Acceptar a Substituição | Avaliar | Visualizar

« « | Página 1 | de 1 | » » | 30

Ver 1 | 2 de 2

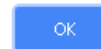
dev.uspdigital.usp.br diz

Aceita a supervisão deste projeto de pós-doutorado?



dev.uspdigital.usp.br diz

Substituição realizada com sucesso!



### 3.3.3. Anuência do Conselho de Departamento

Solicitações

| Ano Projeto | Código Projeto | Unidade | Nº USP | Pós-doutorando | Nº USP | Supervisor Anterior | Nº USP | Supervisor Substituto | Data Início | Situação   |
|-------------|----------------|---------|--------|----------------|--------|---------------------|--------|-----------------------|-------------|------------|
| 2017        | 578            | EP      |        |                |        |                     |        |                       | 11/09/2017  | Aprovado   |
| 2017        | 494            | EP      |        |                |        |                     |        |                       | 01/01/2018  | Aguardando |
| 2017        | 440            | EP      |        |                |        |                     |        |                       | 30/09/2017  | Recusado   |
| 2017        | 423            | EP      |        |                |        |                     |        |                       | 28/09/2017  | Aprovado   |

+ Solicitar    ✎ Avaliar    **Solicitar anuência do Conselho**    📄 Visualizar    Página 1 de 1    30    Ver 1 - 4 de 4

dev.uspdigital.usp.br diz:

Tem certeza que deseja enviar para o Conselho de Departamento este requerimento para avaliação?

OK

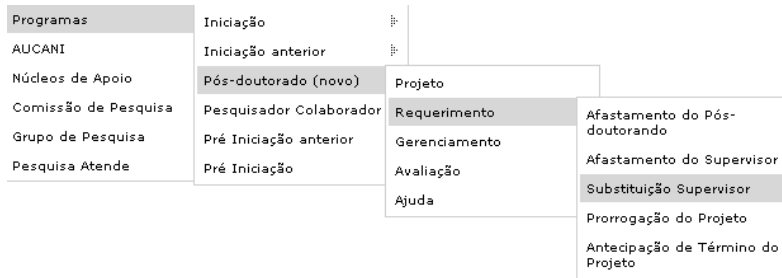
Cancelar

dev.uspdigital.usp.br diz:

Requerimento enviado ao Conselho de Departamento!

OK

O “Conselho de Departamento” deverá entrar no Sistema Atena com o seu login e senha para avaliar a Substituição do Supervisor



Selecione o projeto e clique em “Avaliar”

Pós-doutorado - Requerimento - Substituição do Supervisor

Solicitações

| Ano Projeto | Código Projeto | Unidade | Nº USP | Pós-doutorando | Nº USP | Supervisor Anterior | Nº USP | Supervisor Substituto | Data Início | Situação           |
|-------------|----------------|---------|--------|----------------|--------|---------------------|--------|-----------------------|-------------|--------------------|
| 2018        |                |         |        |                |        |                     |        |                       | 01/09/2018  | Aguardando Conselh |

Aceitar a Substituição **Avaliar** Visualizar

Página 1 de 1 30

Ver 1 - 1 de 1

Avaliar a solicitação de substituição

Pós-doutorado - Parecer do Requerimento de Substituição de Supervisor

Projeto: 2018

Título do Projeto:

Pós-doutorando:

Supervisor:

Unidade/Departamento: Escola Politécnica - Engenharia de Construção Civil

Justificativa: fyurftuty

Início Previsto: 01/09/2018

Ciência do Pós-doc: Sim

Supervisor Substituto Indicado:

Arquivo:

Parecer:

Supervisor substituto preenche os requisitos?

Comentário:

- selecione -  
- selecione -  
Positivo  
Negativo

Salvar Parecer

dev.uspdigital.usp.br diz

Parecer enviado para a Comissão de Pesquisa!

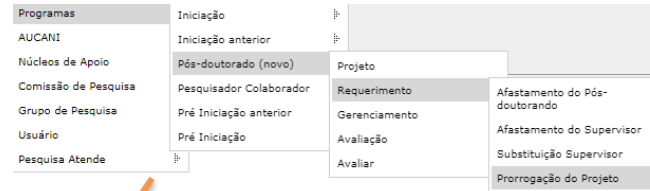
OK



## 3.4. Prorrogação do Projeto

### 3.4.1. Solicitação:

Deverá ser solicitada até 40 dias antes da data final de vigência pelo: Pós-doutorando, Supervisor ou Comissão de Pesquisa



Pós-doutorado - Requerimento - Prorrogação do Projeto

| Solicitações         |                      |                      |                      |                      |                      |                      |                      |                      |
|----------------------|----------------------|----------------------|----------------------|----------------------|----------------------|----------------------|----------------------|----------------------|
| Ano Projeto          | Código Projeto       | Unidade              | Nº USP               | Pós-doutorando       | Nº USP               | Supervisor           | Fim Proposto         | Situação             |
| <input type="text"/> | <input type="text"/> | <input type="text"/> | <input type="text"/> | <input type="text"/> | <input type="text"/> | <input type="text"/> | <input type="text"/> | <input type="text"/> |

+ Solicitar   Fonte Recurso   Visualizar   Página 1 de 1   30

**Solicitação**   Fonte de Recurso

Ano projeto:

Código projeto:

O Supervisor/Pós-doc está ciente?

Justificativa:

Novo Plano de Trabalho:  Nenhum arquivo selecionado

Arquivo (opcional):  Nenhum arquivo selecionado

dev.uspdigital.usp.br diz:

Preencha a informação de Fonte de Recurso para finalizar a solicitação de prorrogação!

OK

Selecione a origem do recurso e preencha os dados solicitados. Caso não preencha a aba "Fonte de Recurso" o Requerimento de Prorrogação ficará com pendência.

### Pós-doutorado - Requerimento de Prorrogação de Projeto

**Solicitação** **Fonte de Recurso**

Período do projeto: 01/01/2018 a 15/08/2018

Origem do Recurso:

- selecione -
- Bolsa Financiada
- Vínculo Empregatício
- Sem Bolsa

### Pós-doutorado - Requerimento de Prorrogação de Projeto

**Solicitação** **Fonte de Recurso**

Período do projeto: 01/01/2018 a 15/08/2018

Origem do Recurso:

Origem da Bolsa:

Agência de Fomento:

Número Processo:

Duração: 16/08/2018 a

Termo de Outorga e Aceitação da Bolsa:  Nenhum arquivo selecionado

Horas Semanais de Dedicção ao Projeto:

### Pós-doutorado - Requerimento de Prorrogação de Projeto

**Solicitação** **Fonte de Recurso**

Período do projeto: 01/01/2018 a 15/08/2018

Origem do Recurso:

Tipo de Vínculo:

Tipo de Instituição:

- selecione -
- Instituição de Pesquisa
- Instituição de Ensino
- Empresa Privada

Razão Social:

Endereço:

Telefone:

Duração: 16/08/2018 a

Declaração de Afastamento:  Nenhum arquivo selecionado

Termo de Ciência:  Nenhum arquivo selecionado

Horas Semanais de Dedicção ao Projeto:

### Pós-doutorado - Requerimento de Prorrogação de Projeto

**Solicitação** **Fonte de Recurso**


Período do projeto: 01/01/2018 a 15/08/2018

Origem do Recurso:

Duração: 16/08/2018 a

Termo de Compromisso de Pós-Doutorado:  Nenhum arquivo selecionado

Horas Semanais de Dedicção ao Projeto:

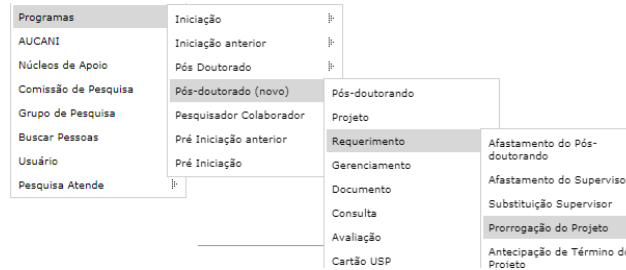
 dev.uspdigital.usp.br diz:  
Solicitação de prorrogação encaminhada para análise!

**Email encaminhado para Comissão de Pesquisa, Pós-doutorando e Supervisor**

### 3.4.2. Análise do Requerimento (Prorrogação de Projeto) pela Comissão de Pesquisa

O prazo para análise é de até de 2 (dois) meses do cadastro do Requerimento (item 3.4.1), a data do projeto não pode estar encerrada.

Após a aprovação não será possível “Antecipação de Término do Projeto” para período anterior a prorrogação.



Pós-doutorado - Requerimento - Prorrogação do Projeto

| Ano Projeto | Código Projeto | Unidade | Nº USP | Pós-doutorado | Nº USP | Supervisor | Fim Proposto | Situação   |
|-------------|----------------|---------|--------|---------------|--------|------------|--------------|------------|
| 2018        | 660 EP         |         |        |               |        |            | 01/01/2019   | Aguardando |

+ Solicitar Fonte Recurso Avaliar Visualizar

Página 1 de 1 30 Ver 1 - 1 de 1

Pós-doutorado - Parecer do Requerimento de Prorrogação do Projeto

Projeto: 2018-660  
Título do Projeto: xxxxxx  
Período do Projeto: 01/01/2018 a 15/08/2018  
Pós-doutorando: [campo oculto]  
Supervisor: [campo oculto]  
Unidade/Departamento: Escola Politécnica - Engenharia de Produção

Justificativa: srgdgfd  
Data de fim projeto: 15/08/2018  
Nova data fim projeto: 31/12/2018  
Supervisor/Pós-doc / ciente: /  
Fonte de Recurso: Sem bolsa  
Dedicação semanal: 20.00 horas

Parecer: - seleccione -  
- seleccione -  
Aprovado  
Recusado

Comentário: [campo de texto]

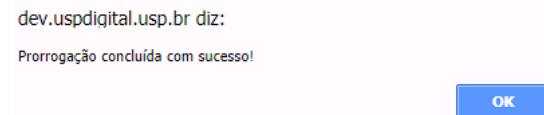
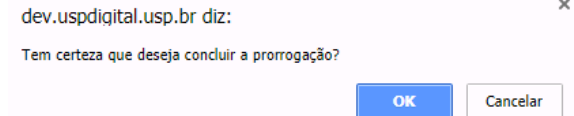
Arquivo: (opcional) Escolher arquivo Nenhum arquivo selecionado

Salvar Parecer Fechar

“Aguardando” significa que está na instância Comissão de Pesquisa aguardando parecer.

**Parecer recusado:** retorna para o interessado refazer o requerimento

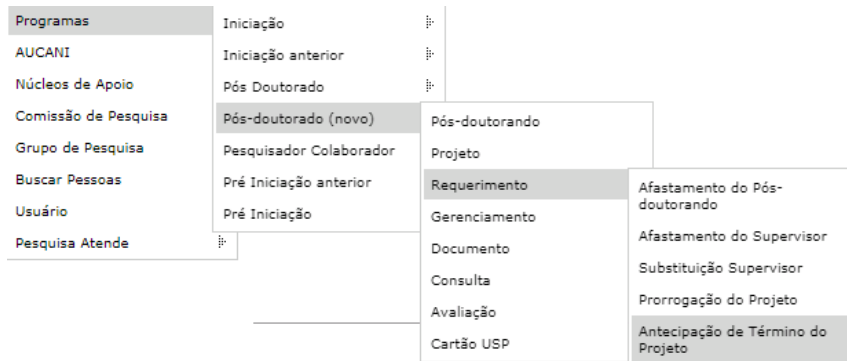
**Parecer aprovado:**



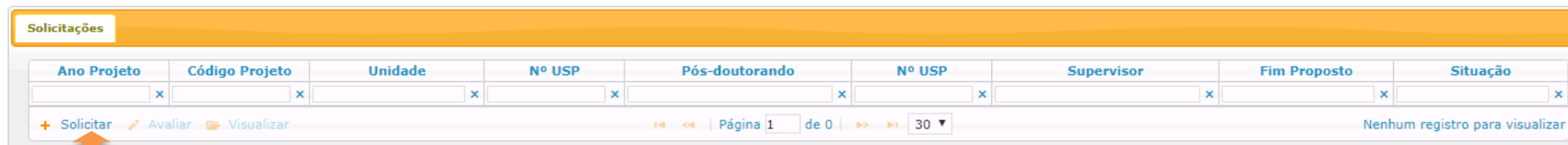
### 3.5. Antecipação de Término do Projeto - no máximo com data anterior a 2 meses.

A antecipação é realizada dentro do último período de prorrogação aprovado.

#### 3.5.1. Cadastro da Antecipação pelo Pós-doutorando ou Supervisor ou Comissão de Pesquisa



Pós-doutorado - Requerimento - Antecipação do Término do Projeto



Após informar o Ano e código do projeto, preencha as demais informações

The form contains the following fields: "Ano projeto:" with value "2018"; "Código projeto:" with value "18"; "Nova Data de Término:" (empty); "Supervisor/Pós-doc cliente?" (dropdown menu); "Considerações:" (text area). The "Salvar" button is highlighted with an orange arrow.

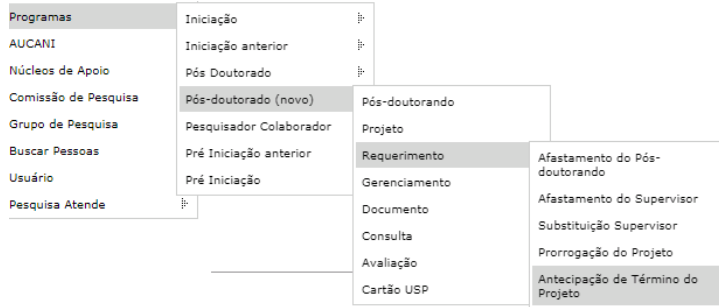
dev.uspdigital.usp.br diz

Solicitação de antecipação do término do projeto encaminhada para análise!

OK

### 3.5.2. Análise do Requerimento (Antecipação de Término de Projeto) pela Comissão de Pesquisa

O prazo para análise é de até de 2 (dois) meses do cadastro do Requerimento (item 3.5.1), a data do projeto não pode estar encerrada.



Selecione o projeto e clique em “Avaliar”

A screenshot of a table titled 'Solicitações'. The table has columns for 'Ano Projeto', 'Código Projeto', 'Unidade', 'Nº USP', 'Pós-doutorando', 'Nº USP', 'Supervisor', 'Fim Proposto', and 'Situação'. The first row is highlighted in yellow and contains the values: 2018, 18, [redacted], [redacted], [redacted], [redacted], [redacted], 01/04/2018, and Aguardando. Below the table, there are buttons for '+ Solicitar', 'Avaliar', and 'Visualizar'. The 'Avaliar' button is highlighted with an orange arrow.

A screenshot of a form titled 'Pós-doutorado - Parecer do Requerimento de Antecipação do Término do Projeto'. The form contains several fields: 'Projeto:', 'Título do Projeto:', 'Período do Projeto:', 'Pós-doutorando:', 'Supervisor:', 'Unidade/Departamento:', 'Justificativa:', 'Data de fim projeto: 28/12/2018', 'Nova data fim projeto: 31/03/2018', 'Supervisor/Pós-dociente: Sim/Sim', 'Parecer:', and 'Comentário:'. The 'Parecer:' field has a dropdown menu with options: '- selecione -', '- selecione -', 'Aprovado', and 'Recusado'. A 'Salvar Parecer' button is at the bottom.

A confirmation dialog box with the text 'Tem certeza que deseja antecipar o término do projeto?'. It has two buttons: 'OK' and 'Cancelar'.

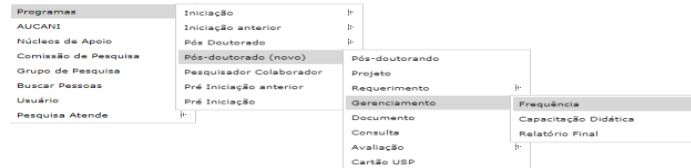
A success message dialog box with the text 'Antecipação do projeto concluída com sucesso!'. It has one button: 'OK'.

## 4. GERENCIAMENTO

### 4.1. Frequência

Cadastrada pelo Pós-Doutorando, Supervisor ou Comissão de Pesquisa para os projetos cadastrados após a Resolução 7406/2017 .

A data limite para cadastrar a frequência é de 60 (sessenta) dias após o término do projeto.



Clique na aba “buscar”, insira o ano e código do projeto

Selecione o projeto e clique “Cadastro de frequência”

Pós-doutorado - Frequência

Buscar Projetos

| Ano  | Código | NºUSP | Nome Supervisor | NºUSP | Nome Aluno | Unidade | Departamento | Data Início | Data Fim   | Horas cumpridas | Horas a cumprir |
|------|--------|-------|-----------------|-------|------------|---------|--------------|-------------|------------|-----------------|-----------------|
| 2017 | 688    |       |                 |       |            | EP      |              | 01/09/2017  | 31/08/2018 |                 | 960             |

+ Cadastro de Frequência

Página 1 de 1

Selecione o mês, clique “Inserir Atividade” e digite a “Descrição da Atividade”

Projeto: 2017 - 688  
Período: 01/09/2017 a 31/08/2018  
Total de horas cumpridas: 0/960  
Total de horas mínima a cumprir: 960

Pós-doutorando: \_\_\_\_\_  
Supervisor: \_\_\_\_\_  
Total de horas prevista: 80 (baseado na média semanal)  
Média horas semanais: 5.00

Mês:   
Atividades Desenvolvidas:  
Total horas trabalhadas no mês: \_\_\_\_\_

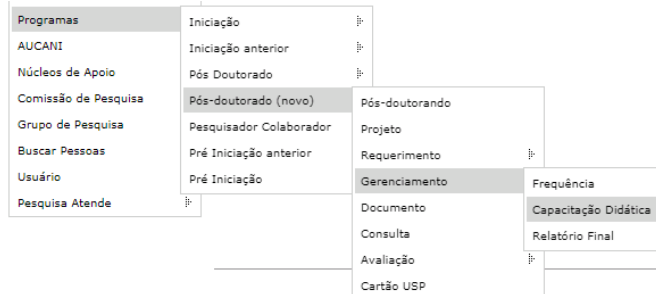
Descrição da atividade:

Créditos | Fale Conosco  
© 1999 - 2018 - Departamento de Informática da Codage/USP

- Cada “descrição da atividade” será inserida em “Atividades Desenvolvidas”.
- Para cada atividade repita o processo.
- Selecione o mês, clique na atividade e informe as horas trabalhadas no mês.

## 4.2. Capacitação Didática

A Comissão de Pesquisa da Unidade do projeto poderá cadastrar também a Capacitação Didática realizada em outra unidade.



Pós-doutorado - Capacitação Didática

| Ano Projeto | Código Projeto | Unidade | Departamento           | Nº USP | Pós-doutorando | Nº USP | Supervisor | Ano/Semestre | Situação |
|-------------|----------------|---------|------------------------|--------|----------------|--------|------------|--------------|----------|
| 2018        | 622            | EP      | Engenharia de Sistemas |        |                |        |            | 2018/1       | Validado |
| 2018        | 622            | EP      | Engenharia de Sistemas |        |                |        |            | 2018/2       | Pendente |

+ Incluir + Alterar

Página 1 de 1 30

Ver 1 - 4 de 4

### 4.2.1. Aba Capacitação Didática:

Clique em "Incluir", preencha o "Ano projeto" e "Código Projeto"

Pós-doutorado - Capacitação Didática

Capacitação Didática | Atividades | Atestar Realização

Ano projeto: 2018

Código projeto:

Ano capacitação: - seleccione -

Semestre capacitação:

Preparação pedagógica prévia:

Docente:

Unidade de Ensino: - seleccione -

Departamento:

Disciplina:

Carga Horária Total (horas):

Arquivo:  Nenhum arquivo selecionado

**Validado** – atestado gerado  
**Pendente** – não há atestado gerado, portanto ainda não considerado

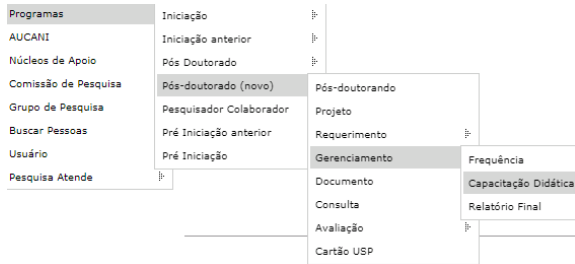
dev.uspdigital.usp.br diz

Capacitação cadastrada com sucesso. Cadastre agora as atividades referentes a capacitação deste ano/semestre!

OK

O número de horas total do semestre não pode ultrapassar 192 horas (equivalente a 8 horas semanais)!

## 4.2.2. Atividades



Selecione a atividade e preencha os dados

A screenshot of the 'Atividades' form in the 'Pós-doutorado - Capacitação Didática' section. The form has three tabs: 'Capacitação Didática', 'Atividades', and 'Atestar Realização'. The 'Atividades' tab is active. The 'Atividade:' field has a dropdown menu open, showing a list of activity options: '- selecione -', '- selecione -', 'Aula Prática', 'Seminário', 'Aula de Exercício', 'Orientação de Grupo de Estudo', 'Discussão de casos clínicos', 'Aplicação de Prova/Exame/Trabalho', 'Supervisão da Aprendizagem dos Estudantes', 'Tutoria/Orientação de Graduandos', 'Atividades de Campo/Viagens Didáticas', and 'Preparação de Material Didático'. The 'Descrição da atividade:' field is empty.

## 4.2.3. Atestar Realização

Clique em “Gerar Atestado”

A screenshot of the 'Atestar Realização' form in the 'Pós-doutorado - Capacitação Didática' section. The form has three tabs: 'Capacitação Didática', 'Atividades', and 'Atestar Realização'. The 'Atestar Realização' tab is active. The form contains instructions for attesting the activity realization: 'Para atestar a realização da atividade didática: 1- preencha o cadastro nas abas anteriores. 2- clique abaixo no link 'Gerar atestado' 3- imprima o atestado 4- solicite a assinatura da Comissão de Graduação da Unidade 5- Faça o upload do documento assinado'. Below the instructions is a button labeled 'Gerar Atestado' with a gear icon. Below that is a section for 'Atestado Assinado:' with a file selection button 'Escolher arquivo' and the text 'Nenhum arquivo selecionado'. At the bottom is a button labeled 'Inserir'.



Atestado de Realização de Atividade de Capacitação

Pós-doutorando:

### REALIZAÇÃO

Ano/Semestre: 2018 / 1

Preparação pedagógica prévia: Não

Docente:

Unidade/Departamento:

Disciplina:

Total horas dedicadas: 80,00 horas

### ATIVIDADE DE CAPACITAÇÃO DIDÁTICA

Atividade:

Descrição:

Atividade:

Descrição:

Comissão de Graduação - Escola Politécnica

Imprima a folha, recolha a assinatura. Após, insira o “Atestado assinado” em “pdf”. A situação mudará automaticamente para “Validado”.



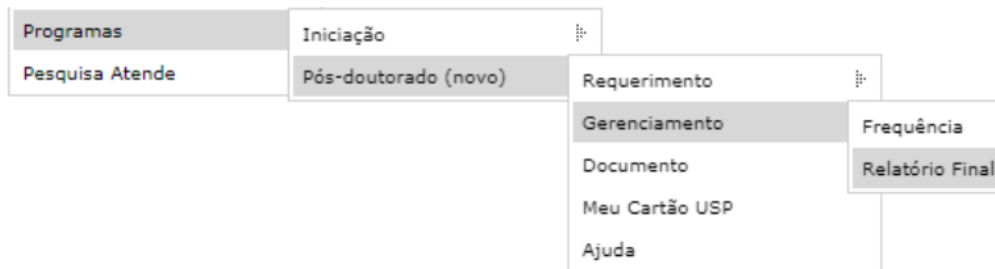
### 4.3. Relatório Final - Pós-doutorando

#### **Atenção – ao inserir o relatório final será iniciado o processo de encerramento.**

O relatório final deverá ser entregue mesmo sem o parecer da Agência de Fomento, quando for o caso, até no máximo 60 dias após a data final de vigência. **Caso não seja entregue dentro do prazo, o Pós-doutorado será encerrado e o atestado não será emitido.**

#### 4.3.1 – Inserir Relatório Final

O Pós-Doutorando realiza o login no Sistema Atena. Segue as instruções abaixo



Selecione o projeto “Em período de entrega do Relatório” e clique “Relatórios”

Pós-doutorado - Relatório Final

Buscar Projetos

| Ano  | Código | NºUSP | Nome Supervisor | NºUSP | Nome Pessoa | Unidade | Departamento | Data Início | Data Fim   | Data Entrega | Entregar até |   |
|------|--------|-------|-----------------|-------|-------------|---------|--------------|-------------|------------|--------------|--------------|---|
| 2018 | 21     |       |                 |       |             | EP      |              | 03/11/2016  | 30/03/2018 | 04/04/2018   | 29/05/2018   | ✓ |
| 2018 | 18     |       |                 |       |             | EP      |              | 16/11/2016  | 31/03/2018 |              | 30/05/2018   | ⚠ |

Relatórios

Página 1 de 1

- ✓ Relatório entregue
- ✓ Relatório entregue mas solicitado nova versão
- ♦ Relatório não entregue
- ⚠ Em período de entrega do Relatório
- 📄 Solicitado ajustes no Relatório

Inserir o relatório final em “pdf”.  
O tamanho máximo do arquivo é de 4 Mb.

Projeto: 2017 - 213  
Período: 01/02/2017 a 01/02/2018

Pós-doutorando:   
Supervisor:

Arquivo:  Nenhum arquivo selecionado

| Versão               | Data de Entrega      | Parecer              | Data Parecer         |
|----------------------|----------------------|----------------------|----------------------|
| <input type="text"/> | <input type="text"/> | <input type="text"/> | <input type="text"/> |

Página 1 de 0 Nenhum registro para visualizar

dev.uspdigital.usp.br diz  
Relatório inserido com sucesso!

Pós-doutorado - Relatório Final

| Ano  | Código | NºUSP | Nome Supervisor | NºUSP | Nome Pessoa | Unidade | Departamento | Data Início | Data Fim   | Data Entrega | Entregar até |   |
|------|--------|-------|-----------------|-------|-------------|---------|--------------|-------------|------------|--------------|--------------|---|
| 2018 | 12     |       |                 |       |             |         |              | 01/02/2016  | 31/01/2018 | 15/03/2018   | 01/04/2018   | ✓ |

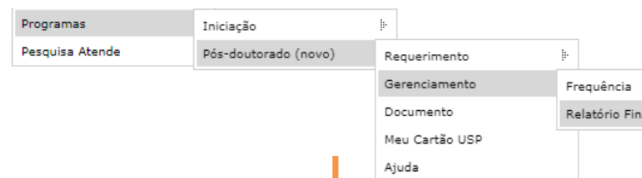
Página 1 de 1 Ver 1 - 1 de 1

- ✓ Relatório entregue
- ✓ Relatório entregue mas solicitado nova versão
- ♦ Relatório não entregue
- ⚠ Em período de entrega do Relatório
- 📄 Solicitado ajustes no Relatório

***O relatório foi encaminhado para avaliação do SUPERVISOR (instruções no item 5.2.1) que receberá um email do Sistema Atena.***

## 4.3.2 Inserir Relatório Final Ajustado

Enquanto estiver dentro do prazo de 60 dias e desde que ainda não tenha sido enviado para avaliação, o relatório poderá ser substituído quantas vezes for solicitado.



Selecione o projeto e clique na opção “Relatórios”

Pós-doutorado - Relatório Final

Buscar Projetos

| Ano  | Código | NºUSP | Nome Supervisor | NºUSP | Nome Pessoa | Unidade | Departamento | Data Início | Data Fim   | Data Entrega | Entregar até |
|------|--------|-------|-----------------|-------|-------------|---------|--------------|-------------|------------|--------------|--------------|
| 2018 |        |       |                 |       |             | EP      |              | 01/01/2018  | 31/12/2019 | 30/08/2018   | 29/02/2020   |

Relatórios

Relatório entregue  
Relatório entregue mas solicitado nova versão  
Relatório não entregue  
Em período de entrega do Relatório  
Solicitado ajustes no Relatório

Clique em “Ajustar Relatório”

| Versão | Data de Entrega | Parecer | Data Parecer |
|--------|-----------------|---------|--------------|
| 1      | 30/08/2018      |         |              |

Visualizar Arquivo Ajustar Relatório

Ajustar o relatório do projeto

Constará o parecer solicitando o motivo do ajuste

dev.uspdigital.usp.br diz

A troca do arquivo foi solicitada com a seguinte observação: teste

OK

Ao remover o arquivo, as informações anteriores não serão mais visualizadas.

dev.uspdigital.usp.br diz

O arquivo atual será removido para inclusão do novo . Deseja continuar com a remoção?

OK

Cancelar

dev.uspdigital.usp.br diz

Relatório removido com sucesso!

OK

**Para incluir o arquivo do relatório ajustado siga as instruções do item 4.3.1**


### 4.3.3. Inserir Relatório Final – Nova Versão


Quando o Relatório foi entregue, mas solicitado nova versão pela Comissão de Pesquisa, o Pós-doutorando terá a última oportunidade para inserir nova versão de relatório


O Pós doutorando realiza o login no Sistema Atena e seleciona:  
Programas>Pós-doutorado>Gerenciamento>Relatório Final  
Selecione o projeto e clique em “Relatórios”

Pós-doutorado - Relatório Final

Buscar **Projetos**

| Ano  | Código | NºUSP | Nome Supervisor | NºUSP | Nome Pessoa | Unidade | Departamento | Data Início | Data Fim   | Data Entrega | Entregar até |   |
|------|--------|-------|-----------------|-------|-------------|---------|--------------|-------------|------------|--------------|--------------|---|
| 2018 |        |       |                 |       |             |         |              | 01/01/2017  | 30/09/2018 | 14/09/2018   | 29/11/2018   | ✓  |
| 2018 |        |       |                 |       |             |         |              | 02/01/2018  | 30/06/2018 | 20/08/2018   | 29/08/2018   | ✓   |

**Relatórios**  Página 1 de 1 Ver 1 - 2 de

- ✓ Relatório entregue
- ✓ Relatório entregue mas solicitado nova versão 
- Relatório não entregue
- ⚠ Em período de entrega do Relatório
- 🔍 Solicitado ajustes no Relatório

Projeto: 2018 - [redacted] Pós-doutorando: [redacted]  
 Período: 01/01/2017 a 30/09/2018 Supervisor: [redacted]

Tipo Relatório: Relatório Final - nova versão  
 Arquivo:  Nenhum arquivo selecionado

| Versão | Data de Entrega | Parecer | Data Parecer |
|--------|-----------------|---------|--------------|
| 1      | 14/09/2018      |         |              |

Visualizar Arquivo Ajustar Relatório | Página 1 de 1 | Ver 1 - 1 de 1

dev.uspdigital.usp.br diz  
 Relatório inserido com sucesso!

Projeto: 2018 - [redacted] Pós-doutorando: [redacted]  
 Período: 01/01/2017 a 30/09/2018 Supervisor: José [redacted]

| Versão | Data de Entrega | Parecer | Data Parecer |
|--------|-----------------|---------|--------------|
| 1      | 14/09/2018      |         |              |
| 2      | 05/12/2018      |         |              |

Visualizar Arquivo Ajustar Relatório | Página 1 de 1 | Ver 1 - 2 de 2

***O relatório foi encaminhado para avaliação do SUPERVISOR (instruções no item 5.2.1) que receberá um email do Sistema Atena.***

## 5. AVALIAÇÃO

### 5.1. Avaliação do Projeto - Comissão de Pesquisa

Realize o login no Sistema Atena.

Selecione Programas>Pós-doutorado>Avaliação>Avaliação Projeto



Pós-doutorado - Avaliação Projeto

**Avaliar** Acompanhar Avaliação

| Ano Projeto | Código Projeto | Nº USP | Pós-doutorado | Nº USP Sup | Supervisor | Unidade | Encaminhado          |
|-------------|----------------|--------|---------------|------------|------------|---------|----------------------|
| 2018        | 663            |        |               |            |            |         | Comissão de Pesquisa |

Devolver para ajustes | Avaliar Projeto | Registrar Avaliação Manual

Visualizar Projeto

Página 1 de 1 | 30

Ver 1 - 1 de 1

## I - Aba - Acompanhar Avaliação

Opções: “Aguarda Parecer da Instância”, “Desfazer encaminhamento” e “Visualizar Pareceres”

Pós-doutorado - Avaliação Projeto

| Ano Projeto | Código Projeto | Nº USP Pós-dou | Pós-doutorado | Nº USP Supervisor | Supervisor | Unidade | Setor | Aguarda Parecer da Instância | Data Envio |
|-------------|----------------|----------------|---------------|-------------------|------------|---------|-------|------------------------------|------------|
| 2018        |                |                |               |                   |            |         |       | Conselho de Departamento     | 08/02/22   |
| 2018        |                |                |               |                   |            |         |       | Avaliador                    | 10/04/07   |
| 2018        |                |                |               |                   |            |         |       | Comissão de Pesquisa         | 09/04/24   |
| 2018        |                |                |               |                   |            |         |       | Comissão de Pesquisa         | 10/05/36   |
| 2018        |                |                |               |                   |            |         |       |                              | 08/02/23   |

Desfazer encaminhamento Visualizar Pareceres Página 1 de 1 30 Ver 1 - 5 de 5

## II – Aba - “Avaliar”

Opções: “Avaliar Projeto” (encaminhar para as instâncias avaliarem - Relator e Conselho de Departamento).; “Devolver para ajuste” (retorna para o Supervisor); “Registrar Avaliação Manual” (a Comissão de Pesquisa insere todos os pareceres sem encaminhar para as instâncias) e “Visualizar Projeto”

– Selecione projeto e clique em “Avaliar Projeto”

Pós-doutorado - Avaliação Projeto

| Ano Projeto | Código Projeto | Nº USP | Pós-doutorado | Nº USP Sup | Supervisor | Unidade | Encaminhado          |
|-------------|----------------|--------|---------------|------------|------------|---------|----------------------|
| 2018        |                |        |               |            |            |         | Comissão de Pesquisa |
| 2018        |                |        |               |            |            |         | Comissão de Pesquisa |
| 2018        |                |        |               |            |            |         | Comissão de Pesquisa |

Devolver para ajustes Avaliar Projeto Registrar Avaliação Manual Página 1 de 1 30 Ver 1 - 3 de 3

Avaliar o projeto encaminhando, por sistema, para todas as instâncias envolvidas

### 5.1.1. Avaliar Projeto - Encaminhar para “AVALIAÇÃO” do RELATOR

Pós-doutorado - Parecer do Projeto

Projeto: 2018-19

Título do Projeto:

Pós-doutorando:

Supervisor:

Número USP Relator:  🔍 ?

**Enviar**

A partir de dev.uspdigital.usp.br

Encaminhado com sucesso!

**OK**

O relator deverá seguir com a avaliação (item 5.1.6)

Para substituir o RELATOR:

Programas>Pós-doutorado>Avaliação>Avaliação Projeto. Aba “Acompanhar Avaliação” opção “Desfazer encaminhamento”

Selecione o projeto e clique em “Avaliar projeto”. Digite o Número USP do novo Relator

Após a aprovação pelo Relator o projeto retorna para Comissão de Pesquisa encaminhar para o Conselho de Departamento (item 5.1.2)



## 5.1.2. Avaliar Projeto - Encaminhar para “AVALIAÇÃO” do Conselho de Departamento

Programas>Pós-doutorado>Avaliação Projeto, selecione o projeto e clique em “Avaliar Projeto”

Com anuência do Conselho de Departamento

**Pós-doutorado - Parecer do Projeto**

Projeto: 2018-13  
Título do Projeto:  
Pós-doutorando:  
Supervisor:

Solicitar Anuência do Conselho de Departamento?

dev.uspdigital.usp.br diz:

Parecer salvo com sucesso!

OK

***O Conselho de Departamento deverá prosseguir com a avaliação (item 5.1.7)  
Após a aprovação pelo Conselho de Departamento o projeto retornará para ser ativado (item 5.1.4) pela Comissão de Pesquisa.***

Unidades sem Departamento:

Sem anuência do Conselho de Departamento

**Pós-doutorado - Parecer do Projeto**

Projeto: 2018-2  
Título do Projeto:  
Pós-doutorando:  
Supervisor:

Solicitar Anuência do Conselho de Departamento?

**Pós-doutorado - Parecer do Projeto**

Projeto: 2018-2  
Título do Projeto:  
Pós-doutorando:  
Supervisor:

Solicitar Anuência do Conselho de Departamento?

Verifique se o Plano de Trabalho:  
- inclui as atividades a serem desenvolvidas pelo Pós-doutorando, com justificativa e cronograma de execução;  
- contém atividades que contribuem com a graduação, pós-graduação e/ou programas de cultura e extensão;  
- contém projeto de pesquisa compatível com o nível de formação, com formulação do problema, objetivo, justificativa, metodologia e cronograma de execução.

Verifique se a Declaração de Reconhecimento de Direitos de Propriedade Intelectual está devidamente preenchida e assinada.

Verifique se o Supervisor possui competência reconhecida em área de atuação compatível com a o projeto.

Parecer do Projeto:

Justificativa:

A partir de dev.uspdigital.usp.br

Parecer salvo com sucesso!

OK

## 5.1.3 Devolver para Ajuste

Pós-doutorado - Avaliação Projeto

Avaliar Acompanhar Avaliação

| Ano Projeto | Código Projeto | Nº USP | Pós-doutorado | Nº USP Sup | Supervisor | Unidade | Encaminhado |
|-------------|----------------|--------|---------------|------------|------------|---------|-------------|
| 2018        |                |        |               |            |            | EP      |             |
| 2018        |                |        |               |            |            | EP      |             |

Devolver para ajustes Avaliar Projeto Registrar Avaliação Manual

Visualiza Devolver para o Supervisor

Página 1 de 1 30 Ver 1 - 2 de 2

dev.uspdigital.usp.br diz

Tem certeza que deseja devolver o projeto para o Supervisor?

OK Cancelar

Parecer - Devolver para ajustes

Justificativa:

Salvar

Fechar

dev.uspdigital.usp.br diz

Projeto devolvido para o supervisor!

OK

***O supervisor seguirá com as orientações do item 2.9***

## 5.1.4. Avaliar Projeto - Ativar projeto

Após passar por “Avaliação do Relator e do Conselho de Departamento” o projeto deverá ser ativado pela Comissão de Pesquisa seguindo as instruções abaixo.

Pós-doutorado - Avaliação Projeto

| Ano Projeto | Código Projeto | Nº USP | Pós-doutorado | Nº USP Sup | Supervisor | Unidade | Encaminhado          |
|-------------|----------------|--------|---------------|------------|------------|---------|----------------------|
| 2018        |                |        |               |            |            |         | Comissão de Pesquisa |
| 2018        |                |        |               |            |            |         | Comissão de Pesquisa |
| 2018        |                |        |               |            |            |         | Comissão de Pesquisa |

Devolver para ajustes | **Avaliar Projeto** | Registrar Avaliação Manual

Visualizar Projeto | Avaliar o projeto encaminhando, por sistema, para todas as instâncias envolvidas

Página 1 de 1 | 30 | Ver 1 - 3 de 3

### I. Para Projetos “Sem Bolsa” ou “Vínculo Empregatício”

Pós-doutorado - Parecer do Projeto

Projeto: 2018-13  
Título do Projeto:  
Pós-doutorando:  
Supervisor:


Verifique se o Plano de Trabalho:

- inclui as atividades a serem desenvolvidas pelo Pós-doutorando, com justificativa e cronograma de execução;
- contém atividades que contribuam com a graduação, pós-graduação e/ou programas de cultura e extensão;
- contém projeto de pesquisa compatível com o nível de formação, com formulação do problema, objetivo, justificativa, metodologia e cronograma de execução.

Verifique se a Declaração de Reconhecimento de Direitos de Propriedade Intelectual está devidamente preenchida e assinada.

Verifique se o Supervisor possui competência reconhecida em área de atuação compatível com a o projeto.

Parecer do Projeto:   
Justificativa:



**O projeto ficará com status “ATIVO”**

## II. A) Para Projetos com “Bolsa Financiada” – com “parecer de Mérito da Agência de Fomento”

Pós-doutorado - Avaliação Projeto

| Ano Projeto | Código Projeto | Nº USP PD | Pós-doutorando | Nº USP Sup | Supervisor | Unidade | Encaminhado          |
|-------------|----------------|-----------|----------------|------------|------------|---------|----------------------|
| 2017        | 696            |           |                |            |            |         | Comissão de Pesquisa |
| 2017        | 691            |           |                |            |            |         | Comissão de Pesquisa |
| 2018        | 4              |           |                |            |            |         | Comissão de Pesquisa |
| 2018        | 3              |           |                |            |            |         | Comissão de Pesquisa |

Página 1 de 1 de 30 Ver 1 - 4 de 4

**Pós-doutorado - Parecer do Projeto**

Projeto:  
Título do Projeto:  
Pós-doutorando:  
Supervisor:

Utilizar Parecer de Mérito da Agência de Fomento para Aprovação do Plano de Trabalho?

**Pós-doutorado - Parecer do Projeto**

Projeto:  
Título do Projeto:  
Pós-doutorando:  
Supervisor:

Utilizar Parecer de Mérito da Agência de Fomento para Aprovação do Plano de Trabalho?

Arquivo:  Nenhum arquivo selecionado

Solicitar Anuência do Conselho de Departamento?

**Pós-doutorado - Parecer do Projeto**

Projeto:  
Título do Projeto:  
Pós-doutorando:  
Supervisor:

Utilizar Parecer de Mérito da Agência de Fomento para Aprovação do Plano de Trabalho?

Arquivo:  1017.pdf

Solicitar Anuência do Conselho de Departamento?

Verifique se o Plano de Trabalho:

- inclui as atividades a serem desenvolvidas pelo Pós-doutorando, com justificativa e cronograma de execução;
- contém atividades que contribuam com a graduação, pós-graduação e/ou programas de cultura e extensão;
- contém projeto de pesquisa compatível com o nível de formação, com formulação do problema, objetivo, justificativa, metodologia e cronograma de execução.

Verifique se a Declaração de Reconhecimento de Direitos de Propriedade Intelectual está devidamente preenchida e assinada.

Verifique se o Supervisor possui competência reconhecida em área de atuação compatível com o projeto.

Parecer do Projeto:

Justificativa:

**Pós-doutorado - Parecer do Projeto**

Projeto:  
Título do Projeto:  
Pós-doutorando:  
Supervisor:

Utilizar Parecer de Mérito da Agência de Fomento para Aprovação do Plano de Trabalho?

Arquivo: (opcional)  Nenhum arquivo selecionado

Solicitar Anuência do Conselho de Departamento?

Verifique se o Plano de Trabalho:

- inclui as atividades a serem desenvolvidas pelo Pós-doutorando, com justificativa e cronograma de execução;
- contém atividades que contribuam com a graduação, pós-graduação e/ou programas de cultura e extensão;
- contém projeto de pesquisa compatível com o nível de formação, com formulação do problema, objetivo, justificativa, metodologia e cronograma de execução.

Verifique se a Declaração de Reconhecimento de Direitos de Propriedade Intelectual está devidamente preenchida e assinada.

Verifique se o Supervisor possui competência reconhecida em área de atuação compatível com o projeto.

Parecer do Projeto:

Justificativa:

dev.uspdigital.usp.br diz:  
Parecer salvo com sucesso!

**O projeto ficará com status “ATIVO”**

## II. B.) Para Projetos com “Bolsa Financiada” - não vai utilizar o “Parecer de Mérito da Agencia de Fomento”

Pós-doutorado - Avaliação Projeto

| Ano Projeto | Código Projeto | Nº USP PD | Pós-doutorando | Nº USP Sup | Supervisor | Unidade | Encaminhado          |
|-------------|----------------|-----------|----------------|------------|------------|---------|----------------------|
| 2017        | 696            |           |                |            |            |         | Comissão de Pesquisa |
| 2017        | 691            |           |                |            |            |         | Comissão de Pesquisa |
| 2018        | 4              |           |                |            |            |         | Comissão de Pesquisa |
| 2018        | 3              |           |                |            |            |         | Comissão de Pesquisa |

⚙️ ⚙️ Avaliar Projeto 📁 Visualizar Projeto

⏪ ⏩ Página 1 de 1 ⏪ ⏩ 30

Ver 1 - 4 de 4

### Pós-doutorado - Parecer do Projeto

Projeto:  
Título do Projeto:  
Pós-doutorando:  
Supervisor:

Utilizar Parecer de Mérito da Agência de Fomento para Aprovação do Plano de Trabalho?    ?

Número USP:   
Relator:

dev.uspdigital.usp.br diz  
Encaminhado com sucesso!

OK

O projeto é encaminhado para o Relator – item 5.1.6

### Retornando a Comissão de Pesquisa deverá “Avaliar o Projeto”

Pós-doutorado - Parecer do Projeto

Projeto:  
Título do Projeto:  
Pós-doutorando:  
Supervisor:

Solicitar Anuência do Conselho de Departamento?

Verifique se o Plano de Trabalho:

- inclui as atividades a serem desenvolvidas pelo Pós-doutorando, com justificativa e cronograma de execução;
- contém atividades que contribuam com a graduação, pós-graduação e/ou programas de cultura e extensão;
- contém projeto de pesquisa compatível com o nível de formação, com formulação do problema, objetivo, justificativa, metodologia e cronograma de execução.

Verifique se a Declaração de Reconhecimento de Direitos de Propriedade Intelectual está devidamente preenchida e assinada.

Verifique se o Supervisor possui competência reconhecida em área de atuação compatível com a o projeto.

Parecer do Projeto:

Justificativa:

dev.uspdigital.usp.br diz  
Encaminhado com sucesso!

OK

**O projeto ficará com status “ATIVO”**

## 5.1.5. Avaliar Projeto - Registrar Avaliação Manual

Registro da avaliação realizada manualmente para o projeto. Não passa, via Sistema, por nenhuma instância de aprovação, sendo que o parecer aqui informado é o definitivo para o projeto.

Pós-doutorado - Avaliação Projeto

| Avaliar     |                | Acompanhar Avaliação |               |            |            |         |                      |
|-------------|----------------|----------------------|---------------|------------|------------|---------|----------------------|
| Ano Projeto | Código Projeto | Nº USP               | Pós-doutorado | Nº USP Sup | Supervisor | Unidade | Encaminhado          |
| x           | x              | x                    | x             | x          | x          | x       | x                    |
| 2018        |                |                      |               |            |            | EP      | Comissão de Pesquisa |
| 2018        |                |                      |               |            |            | EP      | Comissão de Pesquisa |

Devolver para ajustes | Avaliar Projeto | Registrar Avaliação Manual | Página 1 de 1 | Ver 1 - 2 de 2

### Pós-doutorado - Registro do Parecer do Projeto

**Registro da avaliação realizada manualmente para o projeto. Não passa por nenhuma instância de aprovação, sendo que o parecer aqui informado é o definitivo para o projeto.**

Projeto:   
Título do Projeto:   
Pós-doutorando:   
Supervisor:

Passou por avaliação de Relator?

Passou por avaliação de Relator?

Número USP Relator:

Parecer do Projeto:

Justificativa:

Arquivo:

Nenhum arquivo selecionado

Passou por avaliação de Relator?

Parecer do Projeto:

Justificativa:

Arquivo:

Nenhum arquivo selecionado

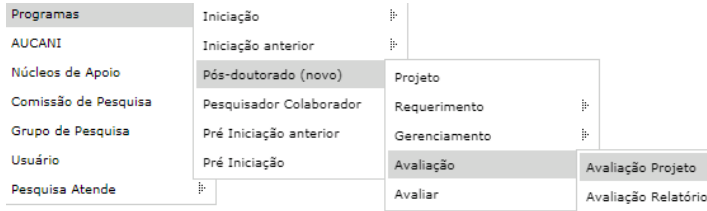
dev.uspdigital.usp.br diz

Parecer salvo com sucesso!

## 5.1.6. Avaliação do Projeto – Relator

Realize o login no Sistema Atena.

Selecione Programas>Pós-doutorado>Avaliação>Avaliação Projeto



O Relator poderá:  
I- Avaliar projeto  
II- Devolver para ajustes

### I – Avaliar Projeto

Pós-doutorado - Avaliação Projeto

Avaliar Acompanhar Avaliação

| Ano Projeto | Código Projeto | Nº USP | Pós-doutorado | Nº USP Sup | Supervisor | Unidade | Encaminhado |
|-------------|----------------|--------|---------------|------------|------------|---------|-------------|
| 2018        |                |        |               |            |            | EP      | Avaliador   |

Devolver para ajustes Avaliar Projeto Visualizar Projeto

Página 1 de 1 30

Ver 1 - 1 de 1

Pós-doutorado - Parecer do Projeto

Projeto: 2018-665  
Título do Projeto:  
Pós-doutorando:  
Supervisor:

Verifique se o Plano de Trabalho:

- inclui as atividades a serem desenvolvidas pelo Pós-doutorando, com justificativa e cronograma de execução;
- contém atividades que contribuam com a graduação, pós-graduação e/ou programas de cultura e extensão;
- contém projeto de pesquisa compatível com o nível de formação, com formulação do problema, objetivo, justificativa, metodologia e cronograma de execução.

Verifique se a Declaração de Reconhecimento de Direitos de Propriedade Intelectual está devidamente preenchida e assinada.

Verifique se o Supervisor possui competência reconhecida em área de atuação compatível com a o projeto.

Parecer do Projeto: - selecione -  
- selecione -  
Recomendado  
Não recomendado  
Conflito de interesse

Justificativa:

Enviar

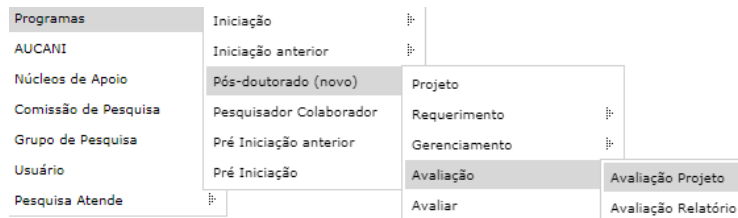
dev.uspdigital.usp.br diz:  
Parecer salvo com sucesso!

OK

## 5.1.7. Avaliação do Projeto - Conselho de Departamento

Realize o login no Sistema Atena.

Selecione Programas>Pós-doutorado>Avaliação>Avaliação Projeto



Selecione o projeto e clique em “Avaliar Projeto”

Pós-doutorado - Avaliação Projeto

The screenshot shows a table with columns: Ano Projeto, Código Projeto, Nº USP, Pós-doutorado, Nº USP Sup, Supervisor, Unidade, and Encaminhado. The 'Ano Projeto' column has a value of 2018. The 'Encaminhado' column has a value of Conselho de Departament. Below the table, there is a button labeled 'Avaliar Projeto'.

A Comissão de Pesquisa deverá prosseguir com avaliação do projeto.

The screenshot shows a form titled 'Pós-doutorado - Parecer do Projeto'. It contains fields for 'Projeto: 2018-3', 'Título do Projeto:', 'Pós-doutorando:', and 'Supervisor:'. There is a dropdown menu for 'Parecer do Projeto:' with options '- seletione -', 'Aprovar', and 'Reprovar'. There is also a 'Justificativa:' field. At the bottom, there are buttons for 'Enviar' and 'Fechar'.

dev.uspdigital.usp.br diz:  
Parecer salvo com sucesso!

OK

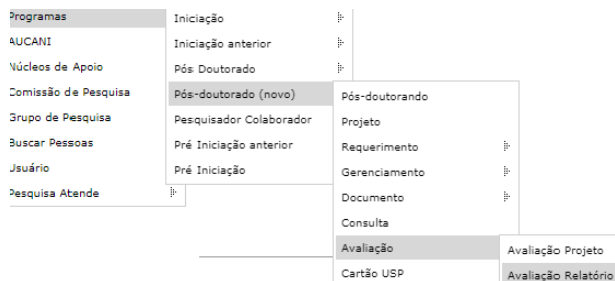


## 5.2. Avaliação Relatório Final

### 5.2.1 Avaliação de Relatório Final - Supervisor

Realize o login no Sistema Atena - Selecione Programas>Pós Doutorado>Avaliação>Avaliação Relatório

O Supervisor poderá: “Devolver para ajustes”; “Avaliar o Relatório” e “Visualizar o Projeto”



Pós-doutorado - Avaliação Relatório Final

The screenshot shows a table with columns: Ano Projeto, Código Projeto, Nº USP, Pós-doutorado, Nº USP Sup, Supervisor, Unidade, Encaminhado. Below the table, there are buttons: 'Devolver para ajustes', 'Avaliar Relatório' (highlighted with a red arrow), and 'Visualizar Projeto'. There is also a pagination control showing 'Página 1 de 1' and 'Ver 1 - 1 de 1'.

The screenshot shows a form titled 'Pós-doutorado - Parecer do Relatório'. It contains fields for 'Projeto' (Projeto: 2015-748), 'Título do Projeto', 'Pós-doutorando', and 'Supervisor'. Below these, there is a section for 'Relatório' with a dropdown menu for 'Frequência no Projeto' (2016/Abril - 40 horas, 2015/Agosto - 160 horas). There is a checkbox for 'Estou de acordo com a frequência mencionada acima e ciente que não será mais possível alterá-la após minha ciência:'. Below that, there is a 'Parecer' section with a dropdown menu for 'Parecer do Relatório:' (options: - selecione -, Aprovado, Reprovado) and a text area for 'Considerações sobre desempenho e evolução do projeto:'. There are 'Enviar' and 'Fechar' buttons at the bottom.

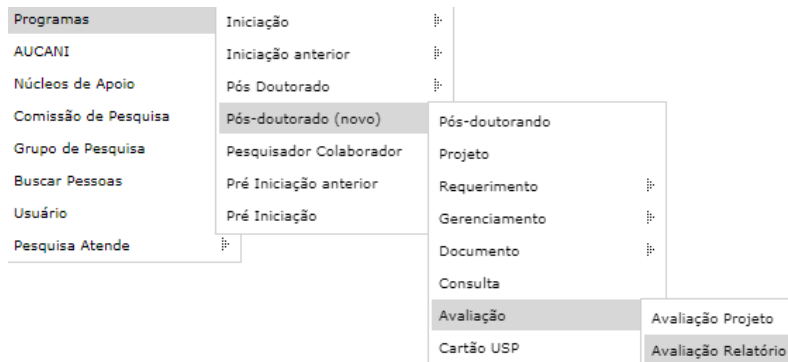
dev.uspdigital.usp.br diz

Parecer salvo com sucesso!

OK

**A Comissão de Pesquisa deverá prosseguir com o encaminhamento da Avaliação do Relatório Final(item 5.2.2)**

## 5.2.2. Avaliação relatório final – Comissão de Pesquisa - Encaminhamento



Pós-doutorado - Avaliação Relatório Final

**Avaliar**
Acompanhar Avaliação

| Ano Projeto | Código Projeto | Nº USP | Pós-doutorado | Nº USP Sup | Supervisor | Unidade | Encaminhado |
|-------------|----------------|--------|---------------|------------|------------|---------|-------------|
| 2018        |                |        |               |            |            | EP      |             |

[Devolver para ajustes](#) |
 [Avaliar Relatório](#) |
 [Registrar Avaliação Manual](#)

<< << |
 Página 1 de 1 |
 >> >> |
 30 ▼

Ver 1 - 1 de 1

[Visualizar Projeto](#)

Avaliar o Relatório Final

## I- Aba – Acompanhar Avaliação – Liberar nova versão

Relatório **reprovado**. A Comissão Pesquisa libera para o Pós-doutorando inserir última versão do Relatório final.

Pós-doutorado - Avaliação Relatório Final

**Avaliar** **Acompanhar Avaliação**

| Ano Projeto | Código Projeto | Nº USP Pós-dou | Pós-doutorado | Nº USP Supervi: | Supervisor | Unidade | Setor | Aguarda Parecer     | Data Envio | Parecer   | Data Parecer | Versão Liberad |
|-------------|----------------|----------------|---------------|-----------------|------------|---------|-------|---------------------|------------|-----------|--------------|----------------|
| x           | x              | x              | x             | x               | x          | x       | x     | x                   | x          | x         | x            | x              |
| 2016        |                |                |               |                 |            |         |       | Comissão de Pesquis | 09/12/18   |           |              |                |
| 2016        |                |                |               |                 |            |         |       | Comissão de Pesquis | 09/12/18   |           |              |                |
| 2014        |                |                |               |                 |            |         |       | Comissão de Pesquis | 09/12/18   |           |              |                |
| 2017        |                |                |               |                 |            |         |       | Supervisor          | 07/01/09   |           |              |                |
| 2018        |                |                |               |                 |            |         |       |                     | 09/04/25   | Não aprov | 09/04/25     |                |

Visualizar Pareceres **Liberar nova versão** Chefia do Setor

Página 1 de 1 30 Ver 1 - 5 de 5

Permitir a entrega de nova versão deste relatório

dev.uspdigital.usp.br diz

Tem certeza que deseja liberar a entrega de nova versão deste relatório?

OK

Cancelar

dev.uspdigital.usp.br diz

Projeto liberado para entrega de nova versão do Relatório!

OK

Pós-doutorado - Avaliação Relatório Final

**Avaliar** **Acompanhar Avaliação**

| Ano Projeto | Código Projeto | Nº USP Pós-dou | Pós-doutorado | Nº USP Supervi: | Supervisor | Unidade | Setor | Aguarda Parecer     | Data Envio | Parecer   | Data Parecer | Versão Liberad |
|-------------|----------------|----------------|---------------|-----------------|------------|---------|-------|---------------------|------------|-----------|--------------|----------------|
| x           | x              | x              | x             | x               | x          | x       | x     | x                   | x          | x         | x            | x              |
| 2016        |                |                |               |                 |            |         |       | Comissão de Pesquis | 09/12/18   |           |              |                |
| 2016        |                |                |               |                 |            |         |       | Comissão de Pesquis | 09/12/18   |           |              |                |
| 2014        |                |                |               |                 |            |         |       | Comissão de Pesquis | 09/12/18   |           |              |                |
| 2017        |                |                |               |                 |            |         |       | Supervisor          | 07/01/09   |           |              |                |
| 2018        |                |                |               |                 |            |         |       |                     | 09/04/25   | Não aprov | 09/04/25     | S              |

Visualizar Pareceres Liberar nova versão Chefia do Setor

Página 1 de 1 30 Ver 1 - 5 de 5

***O Pós-doutorando deverá inserir a última versão do Relatório Final (item 4.3).***

## II – Aba – “Avaliar”

Opções: “**Avaliar Relatório**” (Encaminhar para as instâncias avaliarem – “Relator” e “Conselho de Departamento”); “**Devolver Ajustes**” (quando estiver no prazo de 60 dias, após o termino do projeto); “**Registrar Avaliação Manual**” (A Comissão de Pesquisa insere todos os pareceres sem encaminhar para instâncias.) e “**Visualizar projeto**”

Pós-doutorado - Avaliação Relatório Final

| Ano Projeto | Código Projeto | Nº USP | Pós-doutorado | Nº USP Sup | Supervisor | Unidade | Encaminhado |
|-------------|----------------|--------|---------------|------------|------------|---------|-------------|
| x           | x              | x      | x             | x          | x          | x       | x           |
| 2018        |                |        |               |            |            | EP      |             |

Devolver para ajustes | **Avaliar Relatório** | Registrar Avaliação Manual

Visualizar Projeto | Avaliar o Relatório Final

Página 1 de 1 | 30 | Ver 1 - 1 de 1

### 5.2.3. Avaliar Relatório – encaminhar para “AVALIAÇÃO” do “Relator”

#### I. Projeto “Sem Bolsa” ou “Vínculo Empregatício”

**Pós-doutorado - Parecer do Relatório**

**Projeto**  
Projeto: 2018-660  
Título do Projeto: xxxxxx

P&ocirc;e;e;s-doutorando:  
Supervisor:

**Relatório**

**Parecer**  
Número USP Relator:

Para substituir RELATOR:


Programas>Pós-doutorado>Avaliação>Avaliação Relatório  
Aba “Acompanhar Avaliação” opção “Desfazer encaminhamento”

Selecione o projeto e clique em “Avaliar projeto”. Digite o *Número USP do novo Relator*.

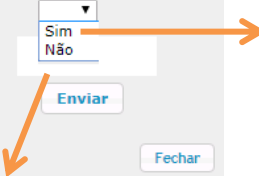
*O Relator deverá prosseguir com a avaliação (item 5.2.8)*

## II - Projeto com Bolsa Financiada


**Projeto**  
Projeto:   
Título do Projeto:   
Pós-doutorando:   
Supervisor:

**Relatório**  


**Parecer**  
Utilizar Parecer de Mérito da Agência?



**Projeto**  
Projeto:   
Título do Projeto:   
Pós-doutorando:   
Supervisor:


**Relatório**  




**Parecer**  
Solicitar Anuência do Conselho de Departamento?

Utilizar Parecer de Mérito da Agência?

Arquivo:  Nenhum arquivo selecionado

**Projeto**  
Projeto:   
Título do Projeto:   
Pós-doutorando:   
Supervisor:

**Relatório**  


**Parecer**  
Número USP Relator:   

Utilizar Parecer de Mérito da Agência?

***O Relatório será encaminhado para a instância selecionada (Relator ou Conselho de Departamento).***

***Avaliação Relatório Final - Relator –item 5.2.8***

***Avaliação Relatório Final - Conselho de Departamento – item 5.2.9***

## 5.2.4. Avaliar Relatório - Encaminhar para “AVALIAÇÃO” do Conselho de Departamento

Pós-doutorado - Parecer do Relatório

Projeto  
Projeto: 2018-658  
Título do Projeto: teste email  
Pós-doutorando: 194053-Cesar Mecchi Morales  
Supervisor: 4839722-Pedro de Alcântara Pessoa Filho

Relatório

Parecer  
Solicitar Anuência do Conselho de Departamento

Sim  
Não

Fechar

dev.uspdigital.usp.br diz

Parecer salvo com sucesso!

OK

*O Conselho de Departamento deverá prosseguir com a avaliação do Relatório Final – item 5.2.9*

## 5.2.5. Avaliar Relatório – Comissão de Pesquisa

Após retornar de todas instâncias a Comissão de Pesquisa seguirá com as instruções abaixo:

Pós-doutorado - Avaliação Relatório Final

Avaliar Acompanhar Avaliação

| Ano Projeto | Código Projeto | Nº USP | Pós-doutorado | Nº USP Sup | Supervisor | Unidade | Encaminhado |
|-------------|----------------|--------|---------------|------------|------------|---------|-------------|
| 2018        |                |        |               |            |            | EP      |             |

Dev: Pós-doutorado - Parecer do Relatório

Visu: de 1 de 30

Ver 1 - 1 de 1

Projeto  
Projeto:  
Título do Projeto:  
Pós-doutorando:  
Supervisor:

Relatório

Parecer  
Parecer do Relatório:  
Comentário:

- seleccione -  
- seleccione -  
Aprovado  
Reprovado

Enviar

Fechar

dev.uspdigital.usp.br diz

Parecer salvo com sucesso!

OK

## 5.2.6. Avaliar Relatório - Registrar Avaliação Manual - Registro da avaliação realizada manualmente para o relatório do projeto. Não passa, via Sistema, por nenhuma instância de aprovação, sendo que o parecer aqui informado é o definitivo para o relatório.

Pós-doutorado - Avaliação Relatório Final

**Avaliar** Acompanhar Avaliação

| Ano Projeto | Código Projeto | Nº USP | Pós-doutorado | Nº USP Sup | Supervisor | Unidade | Encaminhado |
|-------------|----------------|--------|---------------|------------|------------|---------|-------------|
| 2018        |                |        |               |            |            | EP      |             |
| 2015        |                |        |               |            |            | EP      |             |

Devolver para ajustes | Avaliar Relatório | **Registrar Avaliação Manual**

Visualizar Projeto

Página 1 de 1 | 30 | Ver 1 - 2 de 2

Cadastrar a avaliação já realizada do projeto em forma de upload de arquivo

**Pós-doutorado - Registro do Parecer do Relatório do Projeto**

**Registro da avaliação realizada manualmente para o relatório do projeto. Não passa por nenhuma instância de aprovação, sendo que o parecer aqui informado é o definitivo para o relatório.**

Projeto:   
Título do Projeto:   
Pós-doutorando:   
Supervisor:

Passou por avaliação de Relator?

**Pós-doutorado - Registro do Parecer do Relatório do Projeto**

**Registro da avaliação realizada manualmente para o relatório do projeto. Não passa por nenhuma instância de aprovação, sendo que o parecer aqui informado é o definitivo para o relatório.**

Projeto:   
Título do Projeto:   
Pós-doutorando:   
Supervisor:

Passou por avaliação de Relator?

Parecer do Projeto:

Justificativa:

Arquivo:  Nenhum arquivo selecionado

**Pós-doutorado - Registro do Parecer do Relatório do Projeto**

**Registro da avaliação realizada manualmente para o relatório do projeto. Não passa por nenhuma instância de aprovação, sendo que o parecer aqui informado é o definitivo para o relatório.**

Projeto:   
Título do Projeto:   
Pós-doutorando:   
Supervisor:

Passou por avaliação de Relator?

Número USP Relator:

Parecer do Projeto:

Justificativa:

Arquivo:  Nenhum arquivo selecionado

dev.uspdigital.usp.br diz

Parecer salvo com sucesso!

OK

## 5.2.7. Avaliar Relatório - Devolver para Ajustes

A opção estará habilitada, enquanto o prazo do Relatório não estiver expirado, conforme Resolução CoPq nº 7406/2017.

Pós-doutorado - Avaliação Relatório Final

**Avaliar** Acompanhar Avaliação

| Ano Projeto | Código Projeto | Nº USP | Pós-doutorado | Nº USP Sup | Supervisor | Unidade | Encaminhado |
|-------------|----------------|--------|---------------|------------|------------|---------|-------------|
| 2018        | 660            |        |               |            |            |         | Supervisor  |

Devolver para ajustes | Avaliar Relatório | Registrar Avaliação Manual

Visualizar Projeto

Página 1 de 1 | 30

Ver 1 - 1 de 1

dev.uspdigital.usp.br diz

Tem certeza que deseja devolver o projeto para o Pós-doutorando?

OK

Cancelar

**Parecer - Devolver para ajustes**

Justificativa:

Salvar

Fechar

dev.uspdigital.usp.br diz

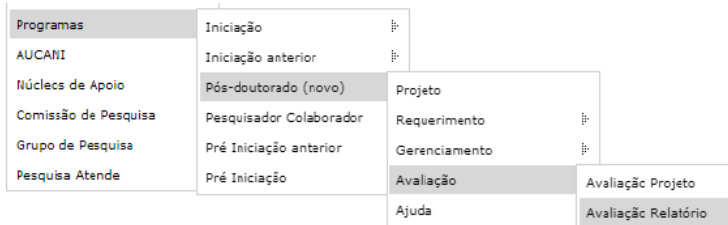
Projeto devolvido para o pós-doutorando!

OK



## 5.2.8. Avaliação Relatório Final – Relator

Realize o login no Sistema Atena - Selecione Programas>Pós Doutorado>Avaliação>Avaliação Relatório  
O Relator poderá: Devolver para ajustes ou Avaliar o Relatório e Visualizar o Projeto



Pós-doutorado - Avaliação Relatório Final



### Pós-doutorado - Parecer do Relatório

**Projeto**  
Projeto: [ ]  
Título do Projeto: [ ]  
Pós-doutorando: [ ]  
Supervisor: [ ]

**Relatório**  
[ ]

**Parecer**  
Parecer do Relatório: [ - seleccione - ]  
Justificativa: [ ]

[ Enviar ] [ Fechar ]

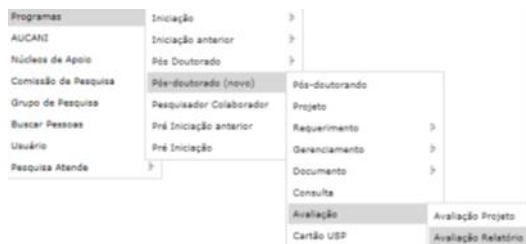
- seleccione -
- seleccione -
- Recomendado
- Não recomendado
- Conflito de interesse

dev.uspdigital.usp.br diz  
Parecer salvo com sucesso!

OK

**A Comissão de Pesquisa deverá prosseguir com avaliação (item 5.2.2)**

## 5.2.9 Avaliação Relatório Final – Conselho de Departamento



Pós-doutorado - Avaliação Relatório Final

| Ano Projeto | Código Projeto | Nº USP | Pós-doutorado | Nº USP Sup | Supervisor | Unidade | Encaminhado             |
|-------------|----------------|--------|---------------|------------|------------|---------|-------------------------|
| 2018        |                |        |               |            |            |         | Conselho de Departament |

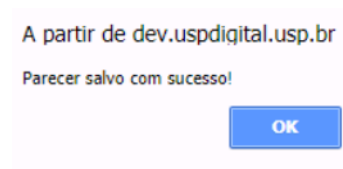
Devolver para ajustes | Avaliar Relatório | Visualizar Projeto | Página 1 de 1 | 30 | Ver 1 - 1 de 1

### Pós-doutorado - Parecer do Relatório

**Projeto**  
Projeto: 2018-22  
Título do Projeto:  
Pós-doutorando:  
Supervisor:

**Relatório**  
Clique para visualizar o relatório

**Parecer**  
Parecer do Relatório:  
Justificativa:

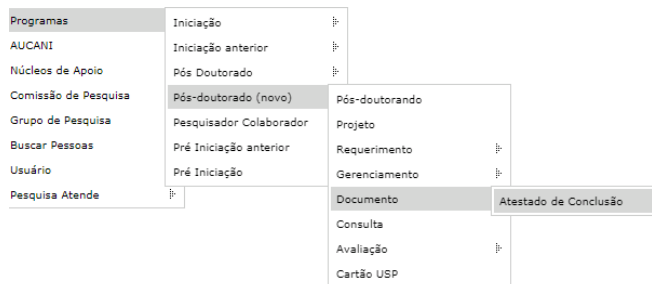


**Comissão de Pesquisa  
deverá prosseguir com a  
avaliação (item 5.2.5)**

## 6. DOCUMENTO

### 6.1 - Atestado de Conclusão

**Observação:** será emitido quando cumprir os requisitos: frequência, prazo de entrega do relatório final e aprovação do relatório



A screenshot of a search form titled 'Buscar Projetos'. The form contains several input fields: 'Ano projeto', 'Código projeto', 'Número USP Pós-doutorando', and 'Número USP Supervisor'. There is also a 'Unidade' dropdown menu set to 'Escola Politécnica' and a 'Situacao' dropdown menu. The 'Situacao' dropdown is open, showing options: '- seleccione -', '- seleccione -', 'Atestado Gerado', 'Pendência para Atestado', and 'Atestado Liberado'. An orange arrow points to the 'Atestado Liberado' option.

**Atestado gerado** – visualizar os atestados gerados  
**Pendência para Atestado** – visualizar as pendências  
**Atestado Liberado** – gerar atestado de

Selecione o projeto e clique em “Gerar Atestado Conclusão”

Pós-doutorado - Atestado de Conclusão?

A screenshot of a table listing projects. The table has columns for 'Ano', 'Código', 'Unidade', 'NºUSP', 'Nome', 'NºUSP', 'E-mail', 'Nome Supervisor', and 'Período do Projeto'. Two rows are visible: one for 2018 with code 22 and another for 2018 with code 26. Below the table, there is a button labeled 'Gerar Atestado Conclusão' with an orange arrow pointing to it.

| Ano  | Código | Unidade | NºUSP | Nome | NºUSP | E-mail | Nome Supervisor | Período do Projeto      |
|------|--------|---------|-------|------|-------|--------|-----------------|-------------------------|
| 2018 | 22     | EP      |       |      |       |        |                 | 01/04/2016 a 28/02/2018 |
| 2018 | 26     | EP      |       |      |       |        |                 | 03/02/2014 a 30/03/2018 |

Créditos | Fale Conosco

A partir de dev.uspdigital.usp.br

Tem certeza que deseja gerar atestado de conclusão para os projetos/ alunos selecionados?

OK

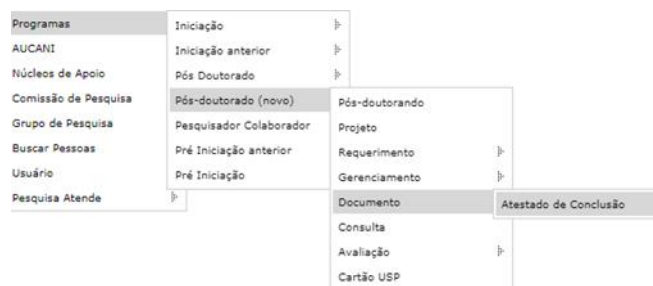
Cancelar

A partir de dev.uspdigital.usp.br

Documento(s) gerado(s) com sucesso! Um e-mail foi enviado ao(s) interessado(s).

OK

## Visualizar o “atestado gerado”:



Preencha as informações e selecione a “Situação - Atestado gerado”

A screenshot of a search form titled 'Pós-doutorado - Atestado de Conclusão'. The form has a search bar with 'Buscar' and 'Projetos' buttons. Below the search bar are several input fields: 'Ano projeto:', 'Código projeto:', 'Número USP Pós-doutorando:', and 'Número USP Supervisor:'. There are also dropdown menus for 'Unidade:' and 'Situação:'. The 'Situação:' dropdown is open, showing options: '- seleccione -', '- seleccione -', 'Atestado Gerado', 'Pendencia para Atestado', and 'Atestado Liberado'. The 'Atestado Gerado' option is highlighted.

Selecione o projeto e clique em “visualizar atestado” e Salve o arquivo

Pós-doutorado - Atestado de Conclusão

A screenshot of a table displaying project information. The table has columns for 'Ano', 'Código', 'Unidade', 'NºUSP', 'Nome', 'NºUSP', 'Nome Supervisor', 'E-mail', and 'Período do Projeto'. The table contains two rows of data. The first row has '2018' in the 'Ano' column, '18' in 'Código', 'EP' in 'Unidade', and '16/11/2016 a 31/03/2018' in 'Período do Projeto'. The second row has '2018' in 'Ano', '22' in 'Código', 'EP' in 'Unidade', and '01/04/2016 a 28/02/2018' in 'Período do Projeto'. Below the table is a navigation bar with 'Página 1 de 1' and a 'Ver 1 - 2 de 2' indicator. A red arrow points to the 'Visualizar Atestado' button.

| Ano  | Código | Unidade | NºUSP | Nome | NºUSP | Nome Supervisor | E-mail | Período do Projeto      |
|------|--------|---------|-------|------|-------|-----------------|--------|-------------------------|
| 2018 | 18     | EP      |       |      |       |                 |        | 16/11/2016 a 31/03/2018 |
| 2018 | 22     | EP      |       |      |       |                 |        | 01/04/2016 a 28/02/2018 |

# Modelo do Atestado

## ATESTADO DE CONCLUSÃO

O Pró-Reitor de Pesquisa da Universidade de São Paulo, no uso de suas atribuições, atesta que \_\_\_\_\_, de nacionalidade BRASILEIRA, portador(a) do documento tipo RG número \_\_\_\_\_, nascido(a) em 22 de JANEIRO de 1979 e natural do Estado de São Paulo, concluiu o PROGRAMA DE PÓS-DOUTORADO, realizado no Departamento de Engenharia de Produção da Escola Politécnica.

PROJETO: TESTE COMISSÃO DE PESQUISA COMPLETO

SUPERVISOR:

PERÍODO: 01/04/2018 a 28/02/2018

CARGA HORÁRIA: 060 HORAS


FAPESP - Fundação de Amparo à Pesquisa do Estado de São Paulo

PRÓ-REITOR DE PESQUISA

Documento emitido às 09:34:41 horas do dia 08/05/2018 (hora e data de Brasília).

Código de Controle: C06T-7A4E-9D7J-6MNP

A autenticidade deste documento pode ser verificada na página da Universidade de São Paulo <https://uspdigital.usp.br/webdoc/>



## Atividades Desenvolvidas

pesquisa  
teste  
relatorio  
campo

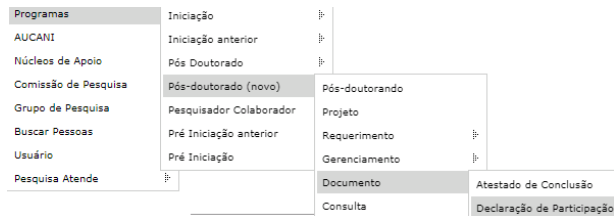
## Capacitação Didática

Ano/Semestre 2018/1  
Unidade/Setor EP/Engenharia de Produção  
Docente:  
Disciplina: Economia Geral  
Atividades: Supervisão da Aprendizagem dos Estudantes -

Aula Prática - 1  
Atividades de Campo/Viagens Didáticas - 1



## 6.2 - Declaração de Participação



Pós-doutorado - Declaração de Participação

A search form titled 'Pós-doutorado - Declaração de Participação'. It features a search bar with 'Buscar' and 'Projetos' tabs. Below the search bar are four input fields: 'Ano projeto:', 'Código projeto:', 'Número USP Pós-doutorando:', and 'Número USP Supervisor:'. Each field has a magnifying glass icon to its right. A 'Buscar' button is located at the bottom of the form.

Preencha o ano e código do projeto e clique em buscar

Selecione o projeto e clique em “Gerar/Regerar Declaração de Participação”

Pós-doutorado - Declaração de Participação

A screenshot of a table displaying a list of projects. The table has columns for 'Ano', 'Código', 'Unidade', 'NºUSP', 'Nome', 'E-mail', 'NºUSP', 'Nome Supervisor', 'Período do Projeto', 'Código Documento', and 'Validade Documento'. The first row is highlighted in yellow. Below the table, there is a navigation bar with a 'Gerar/Regerar Declaração de Participação' button, a 'Visualizar Declaração' link, and pagination information: 'Página 1 de 1' and '30'.

dev.uspdigital.usp.br diz

Documento Gerado com sucesso! Um e-mail foi enviado ao interessado.

OK

## Selecione o projeto e clique em “Visualizar Declaração”

Pós-doutorado - Declaração de Participação

| Buscar |        | Projetos |       |      |        |       |                 |                         |                     |                    |
|--------|--------|----------|-------|------|--------|-------|-----------------|-------------------------|---------------------|--------------------|
| Ano    | Código | Unidade  | NºUSP | Nome | E-mail | NºUSP | Nome Supervisor | Período do Projeto      | Código Documento    | Validade Documento |
| 2018   |        |          |       |      |        |       |                 | 07/05/2018 a 06/05/2022 | N8D9-QSRS-C2IR-I5DF | 06/05/22           |

Gerar/Regerar Declaração de Participação Visualizar Declaração


Página 1 de 1 30 Ver 1 - 1 de 1

## Repita os caracteres e clique em “Enviar”

**USP** Universidade de São Paulo  
Brasil

Documentos

A Universidade de São Paulo oferece, nesta página, a possibilidade de conferir a autenticidade de um documento emitido por ela através da internet.

Repita os caracteres:  

**Atenção:** Repita os caracteres que aparecem na imagem !

Digite abaixo o "Código de controle" que pode ser encontrado no documento recebido.

Código de controle:  
N8D9 - QSRS - C2IR - I5DF

Você poderá obter do sistema 3 três respostas diferentes.

1 - O "Código de controle" digitado no campo acima, corresponde a um documento emitido pela USP, e este ainda é válido. Neste caso você receberá na sua tela uma cópia fiel do documento em papel que lhe foi entregue, podendo assim confirmar a sua autenticidade.

**USP** Universidade de São Paulo  
Brasil

Escola Politécnica  
Departamento de Engenharia Metalúrgica e Materiais

### DECLARAÇÃO

Declaro, para os devidos fins que o(a) senhor(a)  número USP nº  portador(a) do documento tipo RG número  é pós-doutorando e está participando do Projeto

“”, sob a supervisão do Prof. Dr.

Documento emitido às 11:23:05 horas do dia 27/11/2018 (hora e data de Brasília)

Código de Controle: N8D9-QSRS-C2IR-I5DF

Documento válido até: 06/05/2022

A autenticidade deste documento pode ser verificada na página da Universidade de São Paulo  
<https://uspdigital.usp.br/webdoc/>

## 7. CONSULTA

### 7.1 – Projetos (Projetos por Situação; Projetos por Tipo de Apoio; Projetos por Fomento)

Comissão de Pesquisa “visualiza” e gera “planilha”:

**Programas**

- Iniciação
- AUCANI
- Núcleos de Apoio
- Comissão de Pesquisa
- Grupo de Pesquisa
- Buscar Pessoas
- Usuário
- Pesquisa Atende

**Iniciação**

- Iniciação anterior
- Pós Doutorado
- Pós-doutorado (novo)
- Pesquisador Colaborador
- Pré Iniciação anterior
- Pré Iniciação

**Pós-doutorando**

- Pós-doutorando
- Projeto
- Requerimento
- Gerenciamento
- Documento
- Consulta
- Avaliação
- Cartão USP

**Pós-doutorado - Consulta**

Buscar Totalização Projetos

Consulta: - seleccione -

- seleccione -
- Projetos por Situação
- Projetos por Tipo de Apoio
- Projetos por Fomento

**Total Projetos**

|     |            |
|-----|------------|
| 352 | Aprovado   |
| 98  | Ativo      |
| 69  | Cancelado  |
| 118 | Encerrado  |
| 13  | Incompleto |
| 24  | Inscrito   |
| 1   | Recusado   |
| 1   | Reprovado  |

Listar Projetos

**Pós-doutorado - Consulta**

Buscar Totalização Projetos

| Ano Ingresso | Fomento | Afastamento | Empregat?cio | Sem Bolsa |
|--------------|---------|-------------|--------------|-----------|
| 2006         | 47      | 3           |              | 5         |
| 2007         | 28      | 0           |              | 1         |
| 2008         | 31      | 1           |              | 0         |
| 2009         | 25      | 1           |              | 0         |
| 2010         | 24      | 4           |              | 0         |
| 2011         | 31      | 2           |              | 10        |
| 2012         | 34      | 0           |              | 12        |
| 2013         | 25      | 1           |              | 15        |
| 2014         | 17      | 0           |              | 20        |
| 2015         | 9       | 0           |              | 7         |
| 2016         | 26      | 0           |              | 29        |
| 2017         | 16      | 0           |              | 13        |
| 2018         | 4       | 1           |              | 2         |

Listar Projetos

**Pós-doutorado - Consulta**

Buscar Totalização Projetos

| Ano Ingresso | Capes | CNPq | FAPESP | FUSP | NAP | Outros |
|--------------|-------|------|--------|------|-----|--------|
| 2015         | 2     | 2    | 0      | 0    | 0   | 1      |
| 2016         | 7     | 0    | 6      | 0    | 1   | 0      |
| 2017         | 2     | 2    | 4      | 0    | 0   | 0      |
|              |       |      |        |      | 0   | 0      |

**Pós-doutorado - Consulta**

Buscar Totalização Projetos

| Ano  | Código | Nº USP | Pós-doutorando | Título do Projeto | Unidade | Início     | Fim        |
|------|--------|--------|----------------|-------------------|---------|------------|------------|
| 2018 |        |        |                |                   |         |            |            |
| 2018 |        |        |                |                   |         | 01/03/2018 | 28/02/2019 |
| 2018 |        |        |                |                   |         | 03/04/2018 | 03/04/2019 |

Visualizar Planilha Clique para gerar "PLANILHA" Página 1 de 1 Ver

Selecione a opção desejada e clique em “Listar Projetos”



## 7.2. Status do Projeto

APROVADO – projeto finalizado com relatório final aprovado e com as 960 horas registradas¶¶

ATIVO – projeto aprovado e em período de atividade¶¶

CANCELADO – projeto cancelado¶¶

ENCERRADO – projeto finalizado com relatório aprovado sem número de horas necessário (sem direito a certificado)¶¶

INCOMPLETO – cadastro do projeto iniciado sem enviar para avaliação¶¶

INSCRITO – cadastro do projeto completo enviado para avaliação¶¶

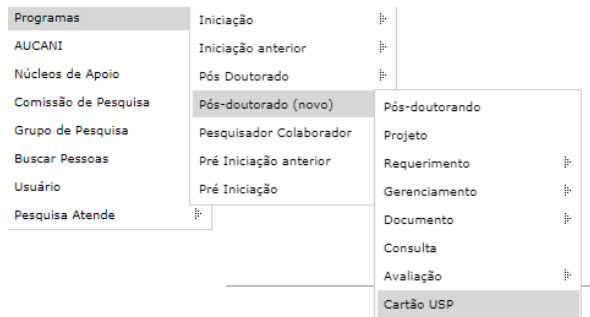
RECUSADO – projeto não aprovado¶¶

REPROVADO – relatório não aprovado¶¶

## 8. CARTÃO USP

### 8.1. Solicitação pela Comissão de Pesquisa

O cartão pode ser solicitado após o início do vínculo do pós-doutorando com a USP.



Clique em “Localizar interessado”

Cartão USP - Índice

Código USP:

Menu de acesso as solicitações/cartões do interessado:

[Localizar Interessado](#)

**Bilhete USP (Para alunos do campus da Capital, apenas para utilização em ônibus circular):**

Acesso às seções, autorização para controle dos cartões:

[Solicitação Bilhete USP / Consultar Andamento \(Obs.: Não é "BILHETE ÚNICO ESTUDANTE SPTrans"\)](#)

- Digite o Número USP e clique em “Buscar”.
- Clique no Número USP.

Verifique se há foto inserida, clicando em “Incluir/Alterar Foto”.

I - Com foto, clique em “Nova Solicitação”, selecione o motivo e “Salvar”.

**II - Sem foto**, “escolher o arquivo” com formato JPG, tamanho de no máximo 50kb.  
Neste caso será necessário autorizar a solicitação. Retorne ao índice do Cartão USP (Programa>Pós-doutorando>Cartão USP) e clique em “Listar Solicitações Aguardando Autorização”

Cartão USP - Índice

Código USP:

Menu de acesso as solicitações/cartões do interessado:

[Localizar Interessado](#)

Acesso às seções, autorização para controle dos cartões:

[Listar Solicitações Aguardando Autorização](#)

[Listar Solicitações Autorizadas](#)

[Listar os Cartões à Disposição da Unidade](#)

[Listar os Cartões Entregues e Não Ativados](#)

[Listar os Cartões Enviados para Confecção](#)

[Listar Solicitações com Foto Rejeitada](#)

[Listar os Cartões Suspensos](#)

[Listar os Cartões que estão Retornando da Empresa](#)

**Bilhete USP (Para alunos do campus da Capital, apenas para utilização em ônibus circular):**

[Solicitação Bilhete USP / Consultar Andamento \(Obs.: Não é "BILHETE ÚNICO ESTUDANTE SPTrans"\)](#)

Clique no ícone amarelo, confira as informações e autorize

Cartão USP - Listar Solicitações Aguardando Autorização

<< Voltar

Unidade com cartões necessitando autorização:

Escola Politécnica

| Autorizada                         | Código | Nome | Solicitação | Motivo      | Número Boleto | Boleto Pago? | Foto |
|------------------------------------|--------|------|-------------|-------------|---------------|--------------|------|
| <input type="button" value="Não"/> |        |      | 12/04/2017  | Novo Cartão |               |              |      |
| <input type="button" value="Não"/> |        |      | 09/08/2017  | Novo Cartão |               |              |      |
| <input type="button" value="Não"/> |        |      | 28/07/2015  | Novo Cartão |               |              |      |
| <input type="button" value="Não"/> |        |      | 14/12/2017  | Novo Cartão |               |              |      |
| <input type="button" value="Não"/> |        |      | 20/02/2017  | Novo Cartão |               |              |      |
| <input type="button" value="Não"/> |        |      | 05/04/2018  | Novo Cartão |               |              |      |

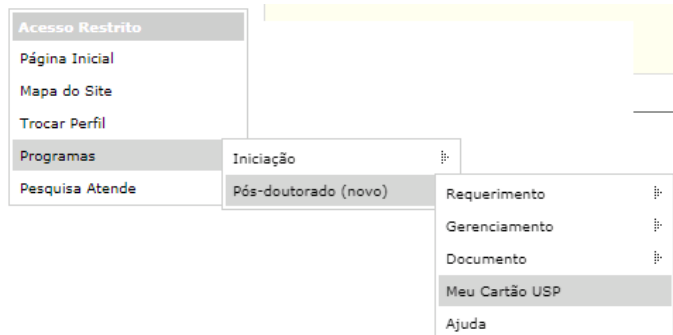
Salvar

- Foto já autorizada.

- Foto necessitando autorização.

- Não existe nenhuma foto digitalizada.

## 8.2. Meu Cartão USP (solicitação pelo Pós-doutorando)



Verifique se a foto inserida, clicando em “Incluir/Alterar foto”

**I – Com foto** , clique em “Nova Solicitação”

Cartão USP - Índice

Código USP:

[Nova Solicitação](#)

[Incluir / Alterar Foto](#)

**Solicitação Bilhete USP (Obs.: Não é "BILHETE ÚNICO ESTUDANTE SPTrans")**

**Ajuda**

**Ajuda**

[Créditos](#) | [Fale Conosco](#)

© 1999 - 2018 - Superintendência de Tecnologia da Informação/USP

Selecione o motivo e “Salvar”

Cartão USP - Incluir Solicitação

<< Voltar

Código USP:

Motivo:

Novo Cartão ▼  
Novo Cartão



Salvar

## II. Sem foto:

Clique em “Incluir / Alterar foto”, selecione o “Escolher arquivo” e “Carregar Foto”

Cartão USP - Índice

Código USP:

Nova Solicitação

[Incluir / Alterar Foto](#) ←

**Solicitação Bilhete USP (Obs.: Não é "BILHETE ÚNICO ESTUDANTE SPTrans")**

**Ajuda**  
**Ajuda**

[Créditos](#) | [Fale Conosco](#)

© 1999 - 2018 - Superintendência de Tecnologia da Informação/USP

Cartão USP - Trocar de Foto

<< Voltar

Código USP:

Você pode carregar apenas fotos com formato JPG, com o tamanho de no máximo 50kb.  
Você pode cancelar sua troca de foto até que a Seção avalie a troca.

Preferencialmente use uma foto 3x4, para documento se possível de fundo branco.

The screenshot shows a web interface for changing a photo. It features two yellow boxes: 'Foto Atual' on the left and 'Nova Foto' on the right, each containing a placeholder image of a person's head and shoulders. Below these boxes is a 'Selecionar Foto:' label, followed by an 'Escolher arquivo' button and the text 'Nenhum arquivo selecionado'. At the bottom right, there is a 'Carregar Foto' button.

Você pode carregar apenas fotos com formato JPG, com o tamanho de no máximo 50kb.

Você pode cancelar sua troca de foto até que a Seção (Comissão de Pesquisa) avalie a troca.

**Preferencialmente use uma foto 3x4, para documento se possível de fundo branco**

### 8.3. Ativação pela Comissão de Pesquisa

Clique em “Listar os Cartões que estão Retornando da Empresa”, marque os cartões recebidos e SALVE. Após selecione “Listar os Cartões a Disposição da Unidade”.

Cartão USP - Índice

Código USP: \_\_\_\_\_

Menu de acesso as solicitações/cartões do interessado:  
Localizar Interessado

Acesso às seções, autorização para controle dos cartões:  
Listar Solicitações Aguardando Autorização  
Listar Solicitações Autorizadas  
Listar os Cartões à Disposição da Unidade  
Listar os Cartões Entregues e Não Ativados  
Listar os Cartões Enviados para Confecção  
Listar Solicitações com Foto Rejeitada  
Listar os Cartões Suspensos  
Listar os Cartões que estão Retornando da Empresa

**Bilhete USP (Para alunos do campus da Capital, apenas para utilização em ônibus circular):**  
Solicitação Bilhete USP / Consultar Andamento (Obs.: Não é "BILHETE ÚNICO ESTUDANTE SPTrans")

Cartão USP - Listar Cartões Entregues e não Ativados

<< Voltar

Unidade com cartões entregues e não validados:  
Escola Politécnica

| Código | Nome  | Últ. Situação | Especificação   |
|--------|-------|---------------|-----------------|
| .....  | ..... | 02/04/2018    | val. 29/02/2020 |

Cartão USP - Índice

Código USP: \_\_\_\_\_

Nova Solicitação Ajuda  
Listar Solicitação Ajuda  
Ativar Cartão Ajuda  
Cancelar Cartão Entregue ao Interessado Ajuda  
Suspender Cartão Ajuda

Cartão USP - Ativar

<< Voltar

Código USP: \_\_\_\_\_

Unidade: Escola Politécnica  
Data Solicitação: 12/03/2018  
Código de Identificação: 5526 1.111.2 7.111.1 0301J [ ] 3.111 [ ]

Ativar

Clique no código

Clique em “Ativar cartão”

Preencher os códigos de identificação que faltam e “Ativar”

# 9.CARTÃO BUSP

A screenshot of a web application menu. The menu is organized into two columns. The left column lists various categories: Programas, AUCANI, Núcleos de Apoio, Comissão de Pesquisa, Grupo de Pesquisa, Buscar Pessoas, Usuário, and Pesquisa Atende. The right column lists sub-items: Iniciação, Iniciação anterior, Pós Doutorado, Pós-doutorado (novo), Pesquisador Colaborador, Pré Iniciação anterior, and Pré Iniciação. A second sub-menu is open under 'Pós-doutorado (novo)', listing: Pós-doutorando, Projeto, Requerimento, Gerenciamento, Documento, Consulta, Avaliação, and Cartão USP. An orange arrow points from the 'Cartão USP' option to the right.

Cartão USP - Índice

Código USP:

Menu de acesso as solicitações/cartões do interessado:  
[Localizar Interessado](#)

**Bilhete USP (Para alunos do campus da Capital, apenas para utilização em ônibus circular):**

Acesso às seções, autorização para controle dos cartões:

[Solicitação Bilhete USP / Consultar Andamento \(Obs.: Não é "BILHETE ÚNICO ESTUDANTE SPTrans"\)](#)

Bilhete USP

Por favor digite o número USP:

Prosseguir

Bilhete USP - Atualizar Situação



**Bilhete USP:**  
**Código USP:**  
**Vínculo com a USP:**  
**Unidade:**  
**Situação:**  
**Data Envio SPTrans:**  
**Última Alteração:**

Atualização de Situação/Motivo da Solicitação:

Selecionar uma opção

- Selecionar uma opção
- Entregue
- Solicitação nova via - defeito
- Solicitação nova via - perda/roubo/extravio
- Solicitação nova via - atualização de cadastro
- Solicitar 1ª via

Salvar

Créditos | Fale Conosco  
© 1999 - 2018 - Departamento de Informática da Codage/USP